



DocuSigned by:
Stéphane DERVAUX
FA25470CCADF4C3...

- Bilan Actif -

Rubriques	Brut	Amortissement	Net 2024	Net N-1
Capital souscrit non appelé				
Immobilisations incorporelles				
Frais d'établissement				
Frais de développement				
Concessions, brevets et droits similaires	5 189		5 189	5 189
Fonds commercial (1)				
Autres immobilisations incorporelles	1 274 936	1 171 390	103 547	456 898
Avances et acomptes sur immobilisation incorporelles				28 694
Total immobilisations incorporelles	1 280 125	1 171 390	108 735	490 781
Immobilisations corporelles				
Terrains				
Constructions	48 657	28 620	20 037	24 454
Installations techniques, mat. et outillage industriels	1 184 514	1 068 005	116 510	167 302
Autres immobilisations corporelles	768 582	634 178	134 404	154 462
Immobilisations en cours				35 828
Avances et acomptes				
Total immobilisations corporelles	2 001 753	1 730 802	270 951	382 046
Immobilisations financières (2)				
Participations évaluées par mise en équivalence				
Autres participations				
Créances rattachées à des participations				
Autres titres immobilisés				
Prêts				
Autres immobilisations financières	43 049		43 049	43 049
Total immobilisations corporelles	43 049		43 049	43 049
Actif immobilisé	3 324 927	2 902 192	422 735	915 875
Stocks				
Matières premières, approvisionnements	42 155		42 155	38 569
En cours de production de biens				
En cours de production de services				
Produits intermédiaires et finis				
Marchandises	10 035 439	774 586	9 260 853	13 172 611
Total des stocks	10 077 594	774 586	9 303 008	13 211 180
Créances				
Avances et acomptes versés sur commandes	472 909		472 909	103 000
Clients et comptes rattachés (3)	1 571 620	56 630	1 514 990	1 102 291
Autres créances (3)	6 260 406		6 260 406	4 752 134
Capital souscrit et appelé, non versé				
Total des créances	8 304 936	56 630	8 248 305	5 957 424
Disponibilités et divers				
Valeurs mobilières dont actions propres :				
Disponibilités	3 505 975		3 505 975	5 333 529
Total disponibilités et divers	3 505 975		3 505 975	5 333 529
Charges constatées d'avance (3)	1 855 968		1 855 968	2 135 560
Actif circulant	23 744 473	831 216	22 913 256	26 637 694
Frais d'émission d'emprunt à étaler				
Primes de remboursement des obligations				
Ecart de conversion actif	93		93	10 402
Total général	27 069 493	3 733 408	23 336 085	27 563 972

(1) dont droit au bail
(2) dont part à moins d'un an 43 049
(3) dont part à plus d'un an

- Bilan Passif -

Rubriques		Net N	Net N-1
Situation nette			
Capital social ou individuel	Dont versé : 914 400	914 400	914 400
Primes d'émission, de fusion, d'apport, ...			
Écarts de réévaluation			
Réserve légale		91 469	91 469
Réserves statutaires ou contractuelles		3 889 506	3 889 506
Réserves réglementées			
Autres réserves		3 502 587	3 452 229
Report à nouveau			
Résultat de l'exercice (bénéfice ou perte)		129 468	1 050 358
Total situation nette		8 527 431	9 397 963
Subventions d'investissement		1 159	1 616
Provisions réglementées			
Capitaux propres		8 528 590	9 399 579
Produits des émissions de titres participatifs			
Avances conditionnées			
Autres fonds propres			
Provisions pour risques		1 076 014	1 092 650
Provisions pour charges		515 975	585 573
Provisions pour risques et charges		1 591 989	1 678 223
Dettes financières (2)			
Emprunts obligataires convertibles			
Autres emprunts obligataires			
Emprunts et dettes auprès des établissements de crédit (1)		947 789	1 455 288
Emprunts et dettes financières divers		6 949	312 687
Total dettes financières		954 738	1 767 975
Dettes d'exploitation (2)			
Avances et acomptes reçus sur commandes en cours		596 615	292 464
Dettes fournisseurs et comptes rattachés		8 788 477	11 414 303
Dettes fiscales et sociales		2 146 041	2 241 888
Total dettes d'exploitation		11 531 132	13 948 656
Dettes diverses (2)			
Dettes sur immobilisations et comptes rattachés			
Autres dettes		704 534	755 059
Total dettes diverses		704 534	755 059
Comptes de régularisation			
Produits constatés d'avance (2)			
Total des dettes		13 190 404	16 471 689
Ecart de conversion PASSIF		25 102	14 480
Total général		23 336 085	27 563 972

(1) dont concours bancaires courant

(2) dont à moins d'un an 12 165 389



DocuSigned by:
Stéphane DERVAUX
FA25470CCADF4C3...

ANNEXE DES COMPTES ANNUELS

- Règles et méthodes comptables –

Principes et conventions générales

Les comptes annuels de l'exercice ont été élaborés et présentés conformément aux règles générales applicables en la matière et dans le respect du principe de prudence.

Le bilan de l'exercice présente un total de 23 336 085 euros.

Le compte de résultat, présenté sous forme de liste, affiche un total de produits de 64 015 420 euros et un total de charges de 63 885 952 euros, dégageant ainsi un résultat de 129 468 euros.

L'exercice considéré débute le 01/07/2023 et finit le 30/06/2024. Il a une durée de 12 mois.

Les conventions générales comptables ont été appliquées conformément aux hypothèses de base :

- Continuité d'exploitation ;
- Permanence des méthodes comptables d'un exercice à l'autre ;
- Indépendance des exercices.

La méthode de base retenue pour l'évaluation des éléments inscrits en comptabilité est la méthode des coûts historiques.

Aucun changement dans les méthodes d'évaluation et dans les méthodes de présentation n'a été apporté.

Les principales méthodes utilisées sont les suivantes :

Immobilisations incorporelles et corporelles

La valorisation des immobilisations incorporelles et corporelles correspond à la valeur d'entrée dans le patrimoine compte tenu des frais nécessaires à leur mise en service.

Les amortissements sont calculés suivant le mode linéaire en fonction de la durée d'utilisation de chaque composant, à savoir :

- | | |
|--------------------------------------|------------|
| - Logiciels | 2 ans |
| - Installations générales | 10 ans |
| - Installations techniques | 5 à 15 ans |
| - Matériel de bureau et informatique | 4 ans |
| - Matériel de transport | 5 ans |

Les éléments non amortissables de l'actif immobilisé sont inscrits pour leur valeur brute constituée par le coût d'achat hors frais accessoires. Lorsque la valeur d'inventaire est inférieure à la valeur brute, une provision pour dépréciation est constituée du montant de la différence.

Participations, autres titres immobilisés, valeurs mobilières de placement

Les titres de participation sont évalués au coût d'achat.

Les titres immobilisés ont le cas, échéant été dépréciés par voie de provision pour tenir compte de la valeur actuelle à la clôture de l'exercice.

Les créances rattachées aux titres de participations font l'objet d'une provision pour dépréciation.

Stocks

Le stock de matières et marchandises est évalué au coût d'acquisition (prix d'achat et frais accessoires).

Les stocks ont été, le cas échéant, dépréciés par voie de provision pour tenir compte de leur valeur actuelle à la date de clôture de l'exercice.

Créances et dettes

Les créances et dettes sont valorisées à leur valeur nominale.

Les créances ont, le cas échéant, été dépréciées par voie de provision pour tenir compte des difficultés de recouvrement auxquelles elles étaient susceptibles de donner lieu.

Disponibilités

Les liquidités disponibles en banque ou en caisse ont été évaluées pour leur valeur nominale.

Intégration fiscale

La société DOMOTI SAS, conformément aux dispositions de l'article 223A du CGI intègre fiscalement les résultats de la société BECQUET, en vue de la détermination du résultat fiscal du groupe. Au titre de l'exercice clos au 30/06/2024, la société a fait bénéficier au groupe de son résultat fiscal soit -5 245 euros.

- Faits caractéristiques de l'exercice-

Néant.

- Evènements significatifs postérieurs à la clôture-

Néant

- Frais de recherche appliquée et de développement -

La société n'a eu aucune activité en matière de recherche et de développement

- Identité des sociétés mères consolidant les comptes -

Nos comptes annuels sont inclus suivant la méthode de l'intégration globale dans les comptes consolidés des sociétés suivantes :

TIWI SPRL – 4 Rue du vieux cimetière – 7060 SOIGNIES (Belgique)

- Tableau des immobilisations -

Immobilisations	Montant au 01/07/2023	Augmentations	Diminutions	Montant au 30/06/2024
Immobilisations incorporelles				
Frais d'établissement et de développement				
Autres postes d'immobilisations incorporelles (1)	1 426 915	91 009	237 799	1 280 125
Total des immobilisations incorporelles	1 426 915	91 009	237 799	1 280 125
Immobilisations corporelles				
Terrains				
Constructions sur sol propre				
Constructions sur sol d'autrui				
Installations générales, agencements des constructions	48 657			48 657
Installations techniques, matériel et outillages industriels	1 291 418	5	106 909	1 184 514
Installations générales, agencements aménagements divers	148 063	10 151		158 215
Matériel de transport	10 125			10 125
Matériel de bureau et mobilier informatique	574 561	3 140	75 373	502 328
Emballages récupérables et divers	176 690		78 776	97 914
Immobilisations corporelles en cours	35 828		35 828	
Avances et acomptes				
Total des immobilisations corporelles	2 285 343	13 296	296 885	2 001 753
Immobilisations financières				
Participations évaluées par mise en équivalence				
Autres participations				
Autres titres immobilisés				
Prêts et autres immobilisations financières (2)	43 049			43 049
Total des immobilisations financières	43 049			43 049
Total général	3 755 307	104 305	534 684	3 324 927

(1) dont : - logiciels :
- fonds de commerce (hors mali technique) :
- mali technique de fusion :
- marque :
- droit au bail :
(2) dont dépôts et cautionnements versés à plus d'un an

- Tableau des Amortissements -

Amortissements	Montant au 01/07/2023	Augmentations	Diminutions	Montant au 30/06/2024
Immobilisations incorporelles				
Frais d'établissement, de recherche et de développement.				
Autres postes d'immobilisations incorporelles	936 134	444 360	209 104	1 171 390
Total des immobilisations incorporelles	936 134	444 360	209 104	1 171 390
Immobilisations corporelles				
Terrains				
Constructions sur sol propre				
Constructions sur sol d'autrui				
Installations générales, agencements des constructions	24 203	4 417		28 620
Installations techniques, matériel et outillage industriel	1 124 117	50 797	106 909	1 068 005
Installations générales, agencements, aménagements	35 496	10 465		45 961
Matériel de transport	10 125			10 125
Matériel de bureau et informatique, mobilier	544 902	19 506	75 373	489 034
Emballages récupérables et divers	164 455	3 378	78 776	89 058
Total des immobilisations corporelles	1 903 297	88 563	261 058	1 730 802
TOTAL GENERAL	2 839 431	532 923	470 162	2 902 192
Charges réparties sur plusieurs exercices	Montant au 01/07/2023	Augmentations	Dotations aux amortissements	Montant au 30/06/2024
Frais d'émission d'emprunt à étaler				
Primes de remboursement des obligations				

- État des provisions -

Nature des provisions	Montant au 01/07/2023	Augmentations : Dotations de l'exercice	Diminutions :			Montant au 30/06/2024
			Utilisées au cours de l'exercice	Non Utilisées au cours de l'exercice	Reprises de l'exercice	
Provisions réglementées Provisions pour reconstruction des gisements Provisions pour investissement Provisions pour hausse des prix Amortissements dérogatoires <i>Dont majorations exceptionnelles de 30%</i> Provisions pour prêts d'installation Autres provisions règlementées						
Total des provisions règlementées						
Provisions pour risques et charges Provisions pour litiges Provisions pour garanties données aux clients Provisions pour pertes sur marchés à terme Provisions pour amendes et pénalités Provisions pour pertes de change Provisions pour pensions et obligations similaires Provisions pour impôts Provisions pour renouvellement des immobilisations Provisions pour gros entretien et grandes révisions Provisions pour charges sociales et fiscales sur congés à payer Autres provisions pour risques et charges	 10 402 585 573 1 082 248	 93 1 075 921			 10 402 69 598 1 082 248	 93 515 975 1 075 921
Total des provisions pour risques et charges	1 678 223	1 076 014			1 162 248	1 591 989
Provisions pour dépréciation Sur immobilisations incorporelles Sur immobilisations corporelles Sur immobilisation de titres mis en équivalence Sur immobilisation de titres de participation Sur autres immobilisations financières Sur stocks et en-cours Sur comptes clients Autres provisions dépréciations	 1 141 871 32 400 Autres provisions dépréciations	 774 586 43 934 818 520			 1 141 871 19 704 1 161 575	 774 586 56 630 831 216
Total des provisions pour dépréciation	1 174 271	818 520			1 161 575	831 216
Total général	2 852 494	1 894 534			2 323 823	2 423 205

- Etat des Créances -

Etat des créances	Montant brut	A 1 an au plus	A plus d'1 an
Actif immobilisé			
Créances rattachées à des participations			
Prêts (1) (2)			
Autres immobilisations financières	43 049	43 049	
Total Actif immobilisé	43 049	43 049	
Actif circulant			
Clients douteux ou litigieux	77 582	77 582	
Autres créances clients	1 494 038	1 494 038	
Créances représentatives de titres prêtés			
Personnel et comptes rattachés	668	668	
Sécurité sociale et autres organismes sociaux	38 990	38 990	
Impôts sur les bénéfices			
Taxe sur la valeur ajoutée	872 608	872 608	
Autres impôts, taxes et versements assimilés			
Divers			
Groupe et associés (2)	3 862 849	3 862 849	
Débiteurs divers	1 352 887	1 352 887	
Total Actif circulant	7 699 622	7 699 622	
Charges constatées d'avance	1 855 968	1 855 968	
TOTAL DES CREANCES	9 598 639	9 598 639	

- État des Dettes -

Etat des dettes	Montant brut	A 1 an au plus	A plus d'1 an 5 ans au plus	A plus de 5 ans
Emprunts obligataires convertibles (1)				
Autres emprunts obligataires (1)				
Emprunts et dettes auprès des Ets de crédit à un an maxi	8 597	8 597		
Emprunts et dettes auprès des Ets de crédit à + de un an	939 192	510 792	428 400	
Emprunts et dettes financières divers (1) (2)				
Fournisseurs et comptes rattachés	8 788 477	8 788 477		
Personnel et comptes rattachés	787 114	787 114		
Sécurité sociale et autres organismes sociaux	661 766	661 766		
Impôts sur les bénéfices				
Taxe sur la valeur ajoutée	608 242	608 242		
Obligations cautionnées				
Autres impôts, taxes et assimilés	88 919	88 919		
Dettes sur immobilisations et comptes rattachés				
Groupe et associés (2)	6 949	6 949		
Autres dettes	704 534	704 534		
Dette représentative de titres empruntés				
Produits constatés d'avance				
Total des dettes	12 593 789	12 165 389	428 400	

- Composition du capital social-

Catégories de titres	Nombre de titres			Total	Valeur nominale
	Clôture N-1	créés pendant l'exercice N	remboursés pendant l'exercice N		
Actions ordinaires	60 000			60 000	15,24
Actions amorties					
Actions à dividende prioritaire					
Actions préférentielles					
Parts sociales					
Certificats d'investissements					
Total	60 000			60 000	

- Capitaux propres -

Rubriques	N-1	Augmentat* De capital	Diminution de capital	Affectation résultat N-1	Autres mouvements	Résultat N	30/06/2024
Capital en nombre d'actions							
Valeur nominale							
Capital social ou individuel	914 400						914 400
Primes d'émission, de fusion, d'apport ...							
Ecart de réévaluation							
Réserve légale	91 469						91 469
Réserves statutaires ou contractuelles	3 889 506						3 889 506
Réserves réglementées							
Autres réserves	3 452 229			50 358			3 502 587
Report à nouveau							
Résultat de l'exercice	1 050 358			(1 050 358)		129 468	129 468
Subventions d'investissement	1 616				(456)		1 159
Provisions règlementées							
Dividendes versés				1 000 000			
Total capitaux propres	9 399 579				(456)	129 468	8 528 590

- Effectif moyen -

Catégories	Effectif moyen salarié	
	30/06/2024	N-1
Cadres	34	34
Agents de maîtrise	27	29
Employés et techniciens	64	72
Autres :		
Total	125	135

- Engagements financiers -

	Engagements financiers donnés	Engagements financiers reçus
Effets escomptés non échus		
Avals, cautions et garanties		
Engagements de crédit-bail		
Engagements en pensions, retraite et assimilés La société n’a signé aucun accord particulier en matière d’engagements de retraite. Ces derniers se limitent donc à l’indemnité conventionnelle de départ en retraite. La provision est comptabilisée. Le total des engagements est estimé à	562 064	
Autres engagements		
TOTAL DES ENGAGEMENTS FINANCIERS	562 064	

- Honoraires des commissaires aux comptes –

Catégories	Montants
Honoraires dans le cadre de la certification des comptes annuels	33 000
Autres honoraires	
TOTAL	33 000

- Stocks et en-cours –

	30/06/2024	Début d'exercice	Variation des stocks	
			Augmentation	Diminution
Marchandises				
Marchandises revendues en l'état	10 035 439	14 314 482		4 279 043
Approvisionnement				
Matières premières				
Autres approvisionnements	42 155	38 569	3 586	
TOTAL I	10 077 594	14 353 051	3 586	4 279 043
Production				
Produits intermédiaires				
Produits finis				
Produits résiduels				
Autres				
TOTAL II				
Production en cours				
Produits				
Travaux				
Etudes				
Prestations de services				
Autres				
TOTAL III				
Production stockée (Total II + Total III)				

- Ventilation du chiffre d'affaires –

Chiffre d'affaires par secteur d'activité	60 651 625
Ventes de marchandises	57 107 612
Ventes B2C	57 083 429
Utilisation des bons d'achat -	577 198
Marge sur réservoir	199 084
Ventes Marketplace	121 627
Ventes B2B	280 670
Production vendues Services	3 544 012
Encarts	211 885
Locations adresses	290 864
Reversements téléphoniqu	389 302
Frais de port B2C	2 224 879
Frais de port Marketplace	10 502
Produits des activités annex	62 979
Refacturation intragroupe	351 234
Participation publicitaire -	750
Ventes de déchets	3 119

Chiffre d'affaires par marché géographique	60 651 625
Chiffre d'affaires France	60 059 692
Ventes B2C	56 549 984
Utilisation des bons d'achat -	577 198
Marge sur réservoir	199 084
Ventes Marketplace	121 627
Ventes B2B	250 123
Encarts	211 885
Locations adresses	290 864
Reversements téléphoniqu	389 302
Frais de port B2C	2 219 336
Frais de port Marketplace	10 502
Produits des activités annex	40 581
Refacturation intragroupe	351 234
Participation publicitaire -	750
Ventes de déchets	3 119
Chiffre d'affaires Export	591 933
Ventes B2C	533 445
Ventes B2B	30 548
Frais de port B2C	5 543
Produits des activités annex	22 397

- Entreprises liées et participations –

	Entreprises liées	Entreprises avec un lien de participation	Dettes, créances représentées par effets de commerce
BILAN ACTIF			
Capital souscrit non appelé			
Avances, acomptes sur immobilisations			
Participations			
Créances sur participations			
Prêts			
Avances, acompte versés sur commandes			
Créances clients et comptes rattachés			
Autres créances		4 644 698	
Capital souscrit appelé non versé			
BILAN PASSIF			
Emprunts obligataires convertibles			
Autres emprunts obligataires			
Emprunts et dettes envers établissements de crédits			
Emprunts et dettes financières divers		6 949	
Avances, acomptes reçus sur commandes			
Dettes fournisseurs et comptes rattachés		375 511	
Autres dettes		30 240	
ELEMENTS FINANCIERS			
Produits de participation		66 253	
Autres produits financiers			
Charges financières		1 339	

- Charges constatées d’avance -

Nature des charges	30/06/2024	N-1
Charges d'exploitation : CCA Exploitation	1 855 968	2 135 560
Total charges d'exploitation	1 855 968	2 135 560
Charges financières :		
Total charges financières		
Charges exceptionnelles :		
Total charges exceptionnelles		
TOTAL DES CHARGES CONSTATEES D'AVANCE	1 855 968	2 135 560
Comparatif BILAN (Bilan Actif : 2050 rubrique CH)	1 855 968	2 135 560

- Produits constatés d’avance -

Nature des produits	30/06/2024	N-1
Produits d'exploitation :		
<i>Total produits d'exploitation</i>		
Produits financiers :		
<i>Total produits financiers</i>		
Produits exceptionnels :		
<i>Total produits exceptionnels</i>		
TOTAL DES PRODUITS CONSTATES D'AVANCE		
Comparatif BILAN (Bilan Passif : 2051 rubrique EB)		
TOTAL DES CHARGES ET PRODUITS CONSTATES D'AVANCE	1 855 968	2 135 560

- Charges à payer -

Nature des charges	30/06/2024	N-1
Dettes financières		
Emprunts obligataires convertibles		
Autres emprunts obligataires		
Emprunts et dettes auprès des établissements de crédit	8 597	8 866
Emprunts et dettes financières divers		
Avances et acomptes reçus sur commande en cours	596 615	292 464
Total dettes financières	605 212	301 330
Dettes d'exploitation		
Dettes fournisseurs et comptes rattachés	5 645 718	7 850 725
Dettes fiscales et sociales	1 138 977	1 331 627
Total dettes d'exploitation	6 784 695	9 182 351
Dettes diverses		
Dettes sur immobilisations et comptes rattachés		
Autres dettes	79 470	85 879
Total dettes diverses	79 470	85 879
Total autres		
Total	7 469 377	9 569 560

- Produits à recevoir –

PRODUITS A RECEVOIR	30/06/2024	N-1
Immobilisations financières		
Créances rattachées à des participations		
Autres immobilisations financières		
Total immobilisations financières		
Créances		
Créances clients et comptes rattachés	111 992	107 632
Autres créances	1 391 627	382 240
Total créances	1 503 619	489 873
Disponibilités et divers		
Valeurs mobilières de placement		
Disponibilités		
Total disponibilités et divers		
Total autres		
Total	1 503 619	489 873



DocuSigned by:
Stéphane D'ERVAUX
FA25470CCADF4C3...

- Compte de résultat (Partie 1) -

Rubriques	France	Export	Net N	Net N-1
Vente de marchandises	56 932 263	175 350	57 107 612	61 771 185
Production vendue de biens				
Production vendue de services	3 516 072	27 940	3 544 012	3 896 726
Chiffres d'affaires nets	60 448 335	203 290	60 651 625	65 667 910
Production stockée				
Production immobilisée				
Subventions d'exploitation			24 834	41 333
Reprises sur amortissements et provisions, transferts de charges			2 405 623	2 952 405
Autres produits			671 778	1 053 761
Total des produits d'exploitation			63 753 859	69 715 410
Charges externes				
Achat de marchandises (y compris droits de douane)			18 346 617	23 545 479
Variation de stock (marchandises)			4 279 043	1 700 205
Achat de matières premières et autres approvisionnements (y compris droits de douane)			155 113	126 526
Variation de stock (matières premières et approvisionnements)			(3 586)	(38 569)
Autres achats et charges externes			32 250 660	33 664 268
Total charges externes			55 027 847	58 997 910
Impôts, taxes et assimilés			260 123	283 696
Charges de personnel				
Salaires et traitements			4 333 174	4 313 060
Charges sociales			1 610 106	1 686 357
Total charges de personnel			5 943 280	5 999 417
Dotations d'exploitation				
Dotations aux amortissements sur immobilisations			532 923	521 454
Dotations aux provisions sur immobilisations				
Dotations aux provisions sur actif circulant			818 520	1 154 611
Dotations aux provisions pour risques et charges			1 150 252	1 161 011
Total dotations d'exploitation			2 501 695	2 837 076
Autres charges d'exploitation			116 646	458 788
Total des charges d'exploitation			63 849 590	68 576 886
Résultat d'exploitation			(95 731)	1 138 523

- Compte de résultat (partie 2) -

Rubriques	Net N	Net N-1
Résultat d'exploitation	(95 731)	1 138 523
Opérations en commun		
Bénéfice attribué ou perte transférée		
Perte supportée ou bénéfice transféré		
Produits financiers		
Produits financiers de participations	66 253	40 519
Produits des autres valeurs mobilières et créances de l'actif immobilisé		
Autres intérêts et produits assimilés	180 703	313 780
Reprises sur provisions et transferts de charges	10 402	
Différences positives de change	3 746	26 924
Produits nets sur cessions de valeurs mobilières de placement		
Total des produits financiers	261 104	381 223
Charges financières		
Dotations financières aux amortissements et provisions	93	10 402
Intérêts et charges assimilées	35 216	41 508
Différences négatives de change	7 692	
Charges nettes sur cessions de valeurs mobilières de placement		
Total des charges financières	43 001	51 911
Résultat financier	218 103	329 312
Résultat courant	122 372	1 467 835
Produits exceptionnels		
Produits exceptionnels sur opérations de gestion		
Produits exceptionnels sur opérations en capital	456	485
Reprises sur provisions et transferts de charges		
Total des produits exceptionnels	456	485
Charges exceptionnelles		
Charges exceptionnelles sur opérations de gestion	4 440	
Charges exceptionnelles sur opérations en capital		
Dotations exceptionnelles aux amortissements et provisions		
Total des charges exceptionnelles	4 440	
Résultat exceptionnel	(3 984)	485
Participation des salariés aux résultats	(4 314)	112 275
Impôts sur les bénéfices	(6 765)	305 687
Total des produits	64 015 420	70 097 117
Total des charges	63 885 952	69 046 759
Bénéfice ou perte	129 468	1 050 358

Dont produits d'exploitation afférents à des exercices antérieurs

Dont charges afférentes à des exercices antérieurs

Dont produits concernant les entreprises liées

Dont intérêts concernant les entreprises liées

BECQUET

Zone Industrielle

59930 – LA CHAPELLE D'ARMENTIERES

Rapport du commissaire aux comptes sur les comptes annuels

Exercice clos le 30 juin 2024

Ce rapport contient 24 pages.

BECQUET

Siège social : Zone industrielle – 59930 LA CHAPELLE D'ARMENTIERES

Capital social : 914 400 €

Rapport du Commissaire aux Comptes sur les comptes annuels

Exercice clos le 30 juin 2024

À l'associée unique,

Opinion

En exécution de la mission qui nous a été confiée par votre assemblée générale ordinaire, nous avons effectué l'audit des comptes annuels de la société BECQUET relatifs à l'exercice clos le 30 juin 2024, tels qu'ils sont joints au présent rapport.

Nous certifions que les comptes annuels sont, au regard des règles et principes comptables français, réguliers et sincères et donnent une image fidèle du résultat des opérations de l'exercice écoulé ainsi que de la situation financière et du patrimoine de la société à la fin de cet exercice.

Fondement de l'opinion***Référentiel d'audit***

Nous avons effectué notre audit selon les normes d'exercice professionnel applicables en France. Nous estimons que les éléments que nous avons collectés sont suffisants et appropriés pour fonder notre opinion.

Les responsabilités qui nous incombent en vertu de ces normes sont indiquées dans la partie « Responsabilités du commissaire aux comptes relatives à l'audit des comptes annuels » du présent rapport.

Indépendance

Nous avons réalisé notre mission d'audit dans le respect des règles d'indépendance prévues par le code de commerce et par le code de déontologie de la profession de commissaire aux comptes, sur la période du 1^{er} juillet 2023 à la date d'émission de notre rapport.

Justification des appréciations

En application des dispositions des articles L. 821-53 et R. 821-180 du code de commerce relatives à la justification de nos appréciations, nous portons à votre connaissance les appréciations suivantes qui, selon notre jugement professionnel, ont été les plus importantes pour l'audit des comptes annuels de l'exercice.

Les stocks représentent 40% du total de l'actif net.

Nous nous sommes assurés de la correcte application des normes comptables, et de leur traduction dans le point « Stock » de l'annexe comptable.

Nous avons mis en œuvre les diligences permettant d'apprécier l'évaluation des stocks à la clôture de cet exercice et leur dépréciation éventuelle.

Les appréciations ainsi portées s'inscrivent dans le contexte de l'audit des comptes annuels pris dans leur ensemble et de la formation de notre opinion exprimée ci-avant. Nous n'exprimons pas d'opinion sur des éléments de ces comptes annuels pris isolément.

Vérifications spécifiques

Nous avons également procédé, conformément aux normes d'exercice professionnel applicables en France, aux vérifications spécifiques prévues par les textes légaux et réglementaires.

Nous n'avons pas d'observation à formuler sur la sincérité et la concordance avec les comptes annuels des informations données dans le rapport de gestion de la présidente et dans les autres documents sur la situation financière et les comptes annuels adressés à l'associée unique.

Nous attestons de la sincérité et de la concordance avec les comptes annuels des informations relatives aux délais de paiement mentionnées à l'article D.441-6 du code de commerce.

7

Responsabilités de la direction et des personnes constituant le gouvernement d'entreprise relatives aux comptes annuels

Il appartient à la direction d'établir des comptes annuels présentant une image fidèle conformément aux règles et principes comptables français ainsi que de mettre en place le contrôle interne qu'elle estime nécessaire à l'établissement de comptes annuels ne comportant pas d'anomalies significatives, que celles-ci proviennent de fraudes ou résultent d'erreurs.

Lors de l'établissement des comptes annuels, il incombe à la direction d'évaluer la capacité de la société à poursuivre son exploitation, de présenter dans ces comptes, le cas échéant, les informations nécessaires relatives à la continuité d'exploitation et d'appliquer la convention comptable de continuité d'exploitation, sauf s'il est prévu de liquider la société ou de cesser son activité.

Les comptes annuels ont été arrêtés par la présidente.

Responsabilités du commissaire aux comptes relatives à l'audit des comptes annuels

Il nous appartient d'établir un rapport sur les comptes annuels. Notre objectif est d'obtenir l'assurance raisonnable que les comptes annuels pris dans leur ensemble ne comportent pas d'anomalies significatives. L'assurance raisonnable correspond à un niveau élevé d'assurance, sans toutefois garantir qu'un audit réalisé conformément aux normes d'exercice professionnel permet de systématiquement détecter toute anomalie significative. Les anomalies peuvent provenir de fraudes ou résulter d'erreurs et sont considérées comme significatives lorsque l'on peut raisonnablement s'attendre à ce qu'elles puissent, prises individuellement ou en cumulé, influencer les décisions économiques que les utilisateurs des comptes prennent en se fondant sur ceux-ci.

Comme précisé par l'article L.821-55 du code de commerce, notre mission de certification des comptes ne consiste pas à garantir la viabilité ou la qualité de la gestion de votre société.

Dans le cadre d'un audit réalisé conformément aux normes d'exercice professionnel applicables en France, le commissaire aux comptes exerce son jugement professionnel tout au long de cet audit.

En outre :

- ✓ *Il identifie et évalue les risques que les comptes annuels comportent des anomalies significatives, que celles-ci proviennent de fraudes ou résultent d'erreurs, définit et met en œuvre des procédures d'audit face à ces risques, et recueille des éléments qu'il estime suffisants et appropriés pour fonder son opinion. Le risque de non-détection d'une anomalie significative provenant d'une fraude est plus élevé que celui d'une anomalie significative résultant d'une erreur, car la fraude peut impliquer la collusion, la falsification, les omissions volontaires, les fausses déclarations ou le contournement du contrôle interne ;*



- ✓ *il prend connaissance du contrôle interne pertinent pour l'audit afin de définir des procédures d'audit appropriées en la circonstance, et non dans le but d'exprimer une opinion sur l'efficacité du contrôle interne ;*
- ✓ *il apprécie le caractère approprié des méthodes comptables retenues et le caractère raisonnable des estimations comptables faites par la direction, ainsi que les informations les concernant fournies dans les comptes annuels ;*
- ✓ *il apprécie le caractère approprié de l'application par la direction de la convention comptable de continuité d'exploitation et, selon les éléments collectés, l'existence ou non d'une incertitude significative liée à des événements ou à des circonstances susceptibles de mettre en cause la capacité de la société à poursuivre son exploitation. Cette appréciation s'appuie sur les éléments collectés jusqu'à la date de son rapport, étant toutefois rappelé que des circonstances ou événements ultérieurs pourraient mettre en cause la continuité d'exploitation. S'il conclut à l'existence d'une incertitude significative, il attire l'attention des lecteurs de son rapport sur les informations fournies dans les comptes annuels au sujet de cette incertitude ou, si ces informations ne sont pas fournies ou ne sont pas pertinentes, il formule une certification avec réserve ou un refus de certifier ;*
- ✓ *il apprécie la présentation d'ensemble des comptes annuels et évalue si les comptes annuels reflètent les opérations et événements sous-jacents de manière à en donner une image fidèle.*

A Lille

Le 28 novembre 2024

COGEFIS Audit

Commissaire aux comptes

Jean-François VANNESTE



- Bilan Actif -

Rubriques	Brut	Amortissement	Net 2024	Net N-1
Capital souscrit non appelé				
Immobilisations incorporelles				
Frais d'établissement				
Frais de développement				
Concessions, brevets et droits similaires	5 189		5 189	5 189
Fonds commercial (1)				
Autres immobilisations incorporelles	1 274 936	1 171 390	103 547	456 898
Avances et acomptes sur Immobilisation incorporelles				28 694
Total immobilisations incorporelles	1 280 125	1 171 390	108 735	490 781
Immobilisations corporelles				
Terrains				
Constructions	48 657	28 620	20 037	24 454
Installations techniques, mat. et outillage industriels	1 184 514	1 068 005	116 510	167 302
Autres immobilisations corporelles	768 582	634 178	134 404	154 462
Immobilisations en cours				35 828
Avances et acomptes				
Total immobilisations corporelles	2 001 753	1 730 802	270 951	382 046
Immobilisations financières (2)				
Participations évaluées par mise en équivalence				
Autres participations				
Créances rattachées à des participations				
Autres titres immobilisés				
Prêts				
Autres immobilisations financières	43 049		43 049	43 049
Total immobilisations corporelles	43 049		43 049	43 049
Actif immobilisé	3 324 927	2 902 192	422 735	915 875
Stocks				
Matières premières, approvisionnements	42 155		42 155	38 569
En cours de production de biens				
En cours de production de services				
Produits Intermédiaires et finis				
Marchandises	10 035 439	774 586	9 260 853	13 172 611
Total des stocks	10 077 594	774 586	9 303 008	13 211 180
Créances				
Avances et acomptes versés sur commandes	472 909		472 909	103 000
Clients et comptes rattachés (3)	1 571 620	56 630	1 514 990	1 102 291
Autres créances (3)	6 260 406		6 260 406	4 752 134
Capital souscrit et appelé, non versé				
Total des créances	8 304 936	56 630	8 248 305	5 957 424
Disponibilités et divers				
Valeurs mobilières dont actions propres :				
Disponibilités	3 505 975		3 505 975	5 333 529
Total disponibilités et divers	3 505 975		3 505 975	5 333 529
Charges constatées d'avance (3)	1 855 968		1 855 968	2 135 560
Actif circulant	23 744 473	831 216	22 913 256	26 637 694
Frais d'émission d'emprunt à étaler				
Primes de remboursement des obligations				
Ecart de conversion actif	93		93	10 402
Total général	27 069 493	3 733 408	23 336 085	27 563 972


(1) dont droit au bail

(2) dont part à moins d'un an

43 049

(3) dont part à plus d'un an

Exercice 30/06/2024



- Bilan Passif -


Rubriques	Net N	Net N-1
Situation nette		
Capital social ou individuel Dont versé : 914 400	914 400	914 400
Primes d'émission, de fusion, d'apport, ...		
Écarts de réévaluation		
Réserve légale	91 469	91 469
Réserves statutaires ou contractuelles	3 889 506	3 889 506
Réserves réglementées		
Autres réserves	3 502 587	3 452 229
Report à nouveau		
Résultat de l'exercice (bénéfice ou perte)	129 468	1 050 358
Total situation nette	8 527 431	9 397 963
Subventions d'investissement	1 159	1 616
Provisions réglementées		
Capitaux propres	8 528 590	9 399 579
Produits des émissions de titres participatifs		
Avances conditionnées		
Autres fonds propres		
Provisions pour risques	1 076 014	1 092 650
Provisions pour charges	515 975	585 573
Provisions pour risques et charges	1 591 989	1 678 223
Dettes financières (2)		
Emprunts obligataires convertibles		
Autres emprunts obligataires		
Emprunts et dettes auprès des établissements de crédit (1)	947 789	1 455 288
Emprunts et dettes financières divers	6 949	312 687
Total dettes financières	954 738	1 767 975
Dettes d'exploitation (2)		
Avances et acomptes reçus sur commandes en cours	596 615	292 464
Dettes fournisseurs et comptes rattachés	8 788 477	11 414 303
Dettes fiscales et sociales	2 146 041	2 241 888
Total dettes d'exploitation	11 531 132	13 948 656
Dettes diverses (2)		
Dettes sur immobilisations et comptes rattachés		
Autres dettes	704 534	755 059
Total dettes diverses	704 534	755 059
Comptes de régularisation		
Produits constatés d'avance (2)		
Total des dettes	13 190 404	16 471 689
Ecarts de conversion PASSIF	25 102	14 480
Total général	23 336 085	27 563 972

(1) dont concours bancaires courant

(2) dont à moins d'un an

12 165 389

Exercice 30/06/2024



- Compte de résultat (Partie 1) -

Rubriques	France	Export	Net N	Net N-1
Vente de marchandises	56 932 263	175 350	57 107 612	61 771 185
Production vendue de biens				
Production vendue de services	3 516 072	27 940	3 544 012	3 896 726
Chiffres d'affaires nets	60 448 335	203 290	60 651 625	65 667 910
Production stockée				
Production immobilisée				
Subventions d'exploitation			24 834	41 333
Reprises sur amortissements et provisions, transferts de charges			2 405 623	2 952 405
Autres produits			671 778	1 053 761
Total des produits d'exploitation			63 753 859	69 715 410
Charges externes				
Achat de marchandises (y compris droits de douane)			18 346 617	23 545 479
Variation de stock (marchandises)			4 279 043	1 700 205
Achat de matières premières et autres approvisionnements (y compris droits de douane)			155 113	126 526
Variation de stock (matières premières et approvisionnements)			(3 586)	(38 569)
Autres achats et charges externes			32 250 660	33 664 268
Total charges externes			55 027 847	58 997 910
Impôts, taxes et assimilés			260 123	283 696
Charges de personnel				
Salaires et traitements			4 333 174	4 313 060
Charges sociales			1 610 106	1 686 357
Total charges de personnel			5 943 280	5 999 417
Dotations d'exploitation				
Dotations aux amortissements sur immobilisations			532 923	521 454
Dotations aux provisions sur immobilisations				
Dotations aux provisions sur actif circulant			818 520	1 154 611
Dotations aux provisions pour risques et charges			1 150 252	1 161 011
Total dotations d'exploitation			2 501 695	2 837 076
Autres charges d'exploitation			116 646	458 788
Total des charges d'exploitation			63 849 590	68 576 886
Résultat d'exploitation			(95 731)	1 138 523




- Compte de résultat (partie 2) -

Rubriques	Net N	Net N-1
Résultat d'exploitation	(95 731)	1 138 523
Opérations en commun		
Bénéfice attribué ou perte transférée		
Perte supportée ou bénéfice transféré		
Produits financiers		
Produits financiers de participations	66 253	40 519
Produits des autres valeurs mobilières et créances de l'actif Immobilisé		
Autres intérêts et produits assimilés	180 703	313 780
Reprises sur provisions et transferts de charges	10 402	
Différences positives de change	3 746	26 924
Produits nets sur cessions de valeurs mobilières de placement		
Total des produits financiers	261 104	381 223
Charges financières		
Dotations financières aux amortissements et provisions	93	10 402
Intérêts et charges assimilées	35 216	41 508
Différences négatives de change	7 692	
Charges nettes sur cessions de valeurs mobilières de placement		
Total des charges financières	43 001	51 911
Résultat financier	218 103	329 312
Résultat courant	122 372	1 467 835
Produits exceptionnels		
Produits exceptionnels sur opérations de gestion		
Produits exceptionnels sur opérations en capital	456	485
Reprises sur provisions et transferts de charges		
Total des produits exceptionnels	456	485
Charges exceptionnelles		
Charges exceptionnelles sur opérations de gestion	4 440	
Charges exceptionnelles sur opérations en capital		
Dotations exceptionnelles aux amortissements et provisions		
Total des charges exceptionnelles	4 440	
Résultat exceptionnel	(3 984)	485
Participation des salariés aux résultats	(4 314)	112 275
Impôts sur les bénéfices	(6 765)	305 687
Total des produits	64 015 420	70 097 117
Total des charges	63 885 952	69 046 759
Bénéfice ou perte	129 468	1 050 358

Dont produits d'exploitation afférents à des exercices antérieurs
Dont charges afférentes à des exercices antérieurs
Dont produits concernant les entreprises liées
Dont intérêts concernant les entreprises liées

Exercice 30/06/2024 - BÉQUET



- Règles et méthodes comptables –

Principes et conventions générales

Les comptes annuels de l'exercice ont été élaborés et présentés conformément aux règles générales applicables en la matière et dans le respect du principe de prudence.

Le bilan de l'exercice présente un total de 23 336 085 euros.

Le compte de résultat, présenté sous forme de liste, affiche un total de produits de 64 015 420 euros et un total de charges de 63 885 952 euros, dégagant ainsi un résultat de 129 468 euros.

L'exercice considéré débute le 01/07/2023 et finit le 30/06/2024. Il a une durée de 12 mois.

Les conventions générales comptables ont été appliquées conformément aux hypothèses de base :

- Continuité d'exploitation ;
- Permanence des méthodes comptables d'un exercice à l'autre ;
- Indépendance des exercices.

La méthode de base retenue pour l'évaluation des éléments inscrits en comptabilité est la méthode des coûts historiques.

Aucun changement dans les méthodes d'évaluation et dans les méthodes de présentation n'a été apporté.

Les principales méthodes utilisées sont les suivantes :

Immobilisations incorporelles et corporelles

La valorisation des immobilisations incorporelles et corporelles correspond à la valeur d'entrée dans le patrimoine compte tenu des frais nécessaires à leur mise en service.

Les amortissements sont calculés suivant le mode linéaire en fonction de la durée d'utilisation de chaque composant, à savoir :

- | | |
|--------------------------------------|------------|
| - Logiciels | 2 ans |
| - Installations générales | 10 ans |
| - Installations techniques | 5 à 15 ans |
| - Matériel de bureau et informatique | 4 ans |
| - Matériel de transport | 5 ans |

Les éléments non amortissables de l'actif immobilisé sont inscrits pour leur valeur brute constituée par le coût d'achat hors frais accessoires. Lorsque la valeur d'inventaire est inférieure à la valeur brute, une provision pour dépréciation est constituée du montant de la différence.

Participations, autres titres immobilisés, valeurs mobilières de placement

Les titres de participation sont évalués au coût d'achat.

Les titres immobilisés ont le cas, échéant été dépréciés par voie de provision pour tenir compte de la valeur actuelle à la clôture de l'exercice.

Les créances rattachées aux titres de participations font l'objet d'une provision pour dépréciation.

Stocks

Le stock de matières et marchandises est évalué au coût d'acquisition (prix d'achat et frais accessoires).

Les stocks ont été, le cas échéant, dépréciés par voie de provision pour tenir compte de leur valeur actuelle à la date de clôture de l'exercice.

Créances et dettes

Les créances et dettes sont valorisées à leur valeur nominale.

Les créances ont, le cas échéant, été dépréciées par voie de provision pour tenir compte des difficultés de recouvrement auxquelles elles étaient susceptibles de donner lieu.

Disponibilités

Les liquidités disponibles en banque ou en caisse ont été évaluées pour leur valeur nominale.

Intégration fiscale

La société DOMOTI SAS, conformément aux dispositions de l'article 223A du CGI intègre fiscalement les résultats de la société BECQUET, en vue de la détermination du résultat fiscal du groupe. Au titre de l'exercice clos au 30/06/2024, la société a fait bénéficier au groupe de son résultat fiscal soit -5 245 euros.

- Faits caractéristiques de l'exercice-

Néant.

- Evènements significatifs postérieurs à la clôture-

Néant

- Frais de recherche appliquée et de développement -


La société n'a eu aucune activité en matière de recherche et de développement

- Identité des sociétés mères consolidant les comptes -

Nos comptes annuels sont inclus suivant la méthode de l'intégration globale dans les comptes consolidés des sociétés suivantes :

TIWI SPRL – 4 Rue du vieux cimetière – 7060 SOIGNIES (Belgique)


Exercice 30/06/2024 - BÉCQUET



- Tableau des immobilisations -

Immobilisations	Montant au 01/07/2023	Augmentations	Diminutions	Montant au 30/06/2024
Immobilisations incorporelles				
Frais d'établissement et de développement				
Autres postes d'immobilisations incorporelles (1)	1 426 915	91 009	237 799	1 280 125
Total des immobilisations incorporelles	1 426 915	91 009	237 799	1 280 125
Immobilisations corporelles				
Terrains				
Constructions sur sol propre				
Constructions sur sol d'autrui				
Installations générales, agencements des constructions	48 657			48 657
Installations techniques, matériel et outillages industriels	1 291 418	5	106 909	1 184 514
Installations générales, agencements aménagements divers	148 063	10 151		158 215
Matériel de transport	10 125			10 125
Matériel de bureau et mobilier informatique	574 561	3 140	75 373	502 328
Emballages récupérables et divers	176 690		78 776	97 914
Immobilisations corporelles en cours	35 828		35 828	
Avances et acomptes				
Total des immobilisations corporelles	2 285 343	13 296	296 885	2 001 753
Immobilisations financières				
Participations évaluées par mise en équivalence				
Autres participations				
Autres titres immobilisés				
Prêts et autres immobilisations financières (2)	43 049			43 049
Total des immobilisations financières	43 049			43 049
Total général	3 755 307	104 305	534 684	3 324 927

- (1) dont : - logiciels :
- fonds de commerce (hors mall technique) :
- mall technique de fusion :
- marque :
- droit au bail :
(2) dont dépôts et cautionnements versés à plus d'un an



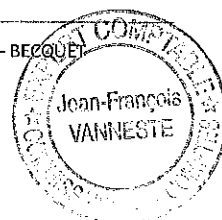
- Tableau des Amortissements -

Amortissements	Montant au 01/07/2023	Augmentations	Diminutions	Montant au 30/06/2024
Immobilisations incorporelles				
Frais d'établissement, de recherche et de développement.				
Autres postes d'immobilisations incorporelles	936 134	444 360	209 104	1 171 390
Total des immobilisations incorporelles	936 134	444 360	209 104	1 171 390

Immobilisations corporelles				
Terrains				
Constructions sur sol propre				
Constructions sur sol d'autrui				
Installations générales, agencements des constructions	24 203	4 417		28 620
Installations techniques, matériel et outillage industriel	1 124 117	50 797	106 909	1 068 005
Installations générales, agencements, aménagements	35 496	10 465		45 961
Matériel de transport	10 125			10 125
Matériel de bureau et informatique, mobilier	544 902	19 506	75 373	489 034
Emballages récupérables et divers	164 455	3 378	78 776	89 058
Total des immobilisations corporelles	1 903 297	88 563	261 058	1 730 802

TOTAL GENERAL	2 839 431	532 923	470 162	2 902 192
----------------------	------------------	----------------	----------------	------------------


Charges réparties sur plusieurs exercices	Montant au 01/07/2023	Augmentations	Dotations aux amortissements	Montant au 30/06/2024
Frais d'émission d'emprunt à étaler				
Primes de remboursement des obligations				



- État des provisions -

Nature des provisions	Montant au 01/07/2023	Augmentations : Dotations de l'exercice	Diminutions :			Montant au 30/06/2024
			Utilisées au cours de l'exercice	Non Utilisées au cours de l'exercice	Reprises de l'exercice	
Provisions réglementées						
Provisions pour reconstruction des gisements						
Provisions pour investissement						
Provisions pour hausse des prix						
Amortissements dérogatoires						
<i>Dont majorations exceptionnelles de 30%</i>						
Provisions pour prêts d'installation						
Autres provisions réglementées						
Total des provisions réglementées						
Provisions pour risques et charges						
Provisions pour litiges						
Provisions pour garanties données aux clients						
Provisions pour pertes sur marchés à terme						
Provisions pour amendes et pénalités						
Provisions pour pertes de change	10 402	93			10 402	93
Provisions pour pensions et obligations similaires	585 573				69 598	515 975
Provisions pour Impôts						
Provisions pour renouvellement des Immobilisations						
Provisions pour gros entretien et grandes révisions						
Provisions pour charges sociales et fiscales sur congés à payer						
Autres provisions pour risques et charges	1 082 248	1 075 921			1 082 248	1 075 921
Total des provisions pour risques et charges	1 678 223	1 076 014			1 162 248	1 591 989
Provisions pour dépréciation						
Sur immobilisations incorporelles						
Sur immobilisations corporelles						
Sur immobilisation de titres mis en équivalence						
Sur immobilisation de titres de participation						
Sur autres immobilisations financières						
Sur stocks et en-cours	1 141 871	774 586			1 141 871	774 586
Sur comptes clients	32 400	43 934			19 704	56 630
Autres provisions dépréciations						
Total des provisions pour dépréciation	1 174 271	818 520			1 161 575	831 216
Total général	2 852 494	1 894 534			2 323 823	2 423 205

Exercice 30/06/2024 - BECQUET



- Etat des Créances -

Etat des créances	Montant brut	A 1 an au plus	A plus d'1 an
Actif immobilisé			
Créances rattachées à des participations			
Prêts (1) (2)			
Autres immobilisations financières	43 049	43 049	
Total Actif immobilisé	43 049	43 049	
Actif circulant			
Clients douteux ou litigieux	77 582	77 582	
Autres créances clients	1 494 038	1 494 038	
Créances représentatives de titres prêtés			
Personnel et comptes rattachés	668	668	
Sécurité sociale et autres organismes sociaux	38 990	38 990	
Impôts sur les bénéfices			
Taxe sur la valeur ajoutée	872 608	872 608	
Autres impôts, taxes et versements assimilés			
Divers			
Groupe et associés (2)	3 862 849	3 862 849	
Débiteurs divers	1 352 887	1 352 887	
Total Actif circulant	7 699 622	7 699 622	
Charges constatées d'avance	1 855 968	1 855 968	
TOTAL DES CREANCES	9 598 639	9 598 639	

- État des Dettes -

Etat des dettes	Montant brut	A 1 an au plus	A plus d'1 an 5 ans au plus	A plus de 5 ans
Emprunts obligataires convertibles (1)				
Autres emprunts obligataires (1)				
Emprunts et dettes auprès des Ets de crédit à un an maxi	8 597	8 597		
Emprunts et dettes auprès des Ets de crédit à + de un an	939 192	510 792	428 400	
Emprunts et dettes financières divers (1) (2)				
Fournisseurs et comptes rattachés	8 788 477	8 788 477		
Personnel et comptes rattachés	787 114	787 114		
Sécurité sociale et autres organismes sociaux	661 766	661 766		
Impôts sur les bénéfices				
Taxe sur la valeur ajoutée	608 242	608 242		
Obligations cautionnées				
Autres impôts, taxes et assimilés	88 919	88 919		
Dettes sur immobilisations et comptes rattachés				
Groupe et associés (2)	6 949	6 949		
Autres dettes	704 534	704 534		
Dettes représentatives de titres empruntés				
Produits constatés d'avance				
Total des dettes	12 593 789	12 165 389	428 400	


- Composition du capital social-

Catégories de titres	Nombre de titres			Total	Valeur nominale
	Clôture N-1	créés pendant l'exercice N	remboursés pendant l'exercice N		
Actions ordinaires	60 000			60 000	15,24
Actions amorties					
Actions à dividende prioritaire					
Actions préférentielles					
Parts sociales					
Certificats d'investissements					
Total	60 000			60 000	

- Capitaux propres -

Rubriques	N-1	Augmentat° De capital	Diminution de capital	Affectation résultat N-1	Autres mouvements	Résultat N	30/06/2024
Capital en nombre d'actions							
Valeur nominale							
Capital social ou individuel	914 400						914 400
Primes d'émission, de fusion, d'apport ...							
Ecart de réévaluation							
Réserve légale	91 469						91 469
Réserves statutaires ou contractuelles	3 889 506						3 889 506
Réserves réglementées							
Autres réserves	3 452 229			50 358			3 502 587
Report à nouveau							
Résultat de l'exercice	1 050 358			(1 050 358)		129 468	129 468
Subventions d'investissement	1 616				(456)		1 159
Provisions réglementées							
Dividendes versés				1 000 000			
Total capitaux propres	9 399 579				(456)	129 468	8 528 590

Exercice 30/06/2024 - BECQUET




- Effectif moyen -

Catégories	Effectif moyen salarié	
	30/06/2024	N-1
Cadres	34	34
Agents de maîtrise	27	29
Employés et techniciens	64	72
Autres :		
Total	125	135

- Engagements financiers -

	Engagements financiers donnés	Engagements financiers reçus
Effets escomptés non échus		
Avals, cautions et garanties		
Engagements de crédit-bail		
Engagements en pensions, retraite et assimilés La société n'a signé aucun accord particulier en matière d'engagements de retraite. Ces derniers se limitent donc à l'indemnité conventionnelle de départ en retraite. La provision est comptabilisée. Le total des engagements est estimé à	562 064	
Autres engagements		
TOTAL DES ENGAGEMENTS FINANCIERS	562 064	




- Honoraires des commissaires aux comptes –

Catégories	Montants
Honoraires dans le cadre de la certification des comptes annuels	33 000
Autres honoraires	
TOTAL	33 000

- Stocks et en-cours –

	30/06/2024	Début d'exercice	Variation des stocks	
			Augmentation	Diminution
Marchandises				
Marchandises revendues en l'état	10 035 439	14 314 482		4 279 043
Approvisionnement				
Matières premières				
Autres approvisionnements	42 155	38 569	3 586	
TOTAL I	10 077 594	14 353 051	3 586	4 279 043
Production				
Produits intermédiaires				
Produits finis				
Produits résiduels				
Autres				
TOTAL II				
Production en cours				
Produits				
Travaux				
Etudes				
Prestations de services				
Autres				
TOTAL III				
Production stockée (Total II + Total III)				

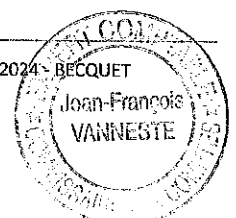
Exercice 30/06/2024 - BECQUET



- Ventilation du chiffre d'affaires -


Chiffre d'affaires par secteur d'activité		60 651 625
Ventes de marchandises		57 107 612
Ventes B2C	57 083 429	
Utilisation des bons d'achat -	577 198	
Marge sur réservoir	199 084	
Ventes Marketplace	121 627	
Ventes B2B	280 670	
Production vendues Services		3 544 012
Encarts	211 885	
Locations adresses	290 864	
Reversements téléphonique	389 302	
Frais de port B2C	2 224 879	
Frais de port Marketplace	10 502	
Produits des activités annex	62 979	
Refacturation intragroupe	351 234	
Participation publicitaire -	750	
Ventes de déchets	3 119	

Chiffre d'affaires par marché géographique		60 651 625
Chiffre d'affaires France		60 059 692
Ventes B2C	56 549 984	
Utilisation des bons d'achat -	577 198	
Marge sur réservoir	199 084	
Ventes Marketplace	121 627	
Ventes B2B	250 123	
Encarts	211 885	
Locations adresses	290 864	
Reversements téléphonique	389 302	
Frais de port B2C	2 219 336	
Frais de port Marketplace	10 502	
Produits des activités annex	40 581	
Refacturation intragroupe	351 234	
Participation publicitaire -	750	
Ventes de déchets	3 119	
Chiffre d'affaires Export		591 933
Ventes B2C	533 445	
Ventes B2B	30 548	
Frais de port B2C	5 543	
Produits des activités annex	22 397	



- Entreprises liées et participations –


	Entreprises liées	Entreprises avec un lien de participation	Dettes, créances représentées par effets de commerce
BILAN ACTIF			
Capital souscrit non appelé			
Avances, acomptes sur immobilisations			
Participations			
Créances sur participations			
Prêts			
Avances, acompte versés sur commandes			
Créances clients et comptes rattachés			
Autres créances		4 644 698	
Capital souscrit appelé non versé			
BILAN PASSIF			
Emprunts obligataires convertibles			
Autres emprunts obligataires			
Emprunts et dettes envers établissements de crédits			
Emprunts et dettes financières divers		6 949	
Avances, acomptes reçus sur commandes			
Dettes fournisseurs et comptes rattachés		375 511	
Autres dettes		30 240	
ELEMENTS FINANCIERS			
Produits de participation		66 253	
Autres produits financiers			
Charges financières		1 339	



- Charges constatées d'avance -

Nature des charges	30/06/2024	N-1
Charges d'exploitation :		
CCA Exploitation	1 855 968	2 135 560
<i>Total charges d'exploitation</i>	<i>1 855 968</i>	<i>2 135 560</i>
Charges financières :		
<i>Total charges financières</i>		
Charges exceptionnelles :		
<i>Total charges exceptionnelles</i>		
TOTAL DES CHARGES CONSTATEES D'AVANCE	1 855 968	2 135 560
Comparatif BILAN (Bilan Actif : 2050 rubrique CH)	1 855 968	2 135 560


Exercice 30/06/2024



- Produits constatés d'avance -

Nature des produits	30/06/2024	N-1
Produits d'exploitation :		
<i>Total produits d'exploitation</i>		
Produits financiers :		
<i>Total produits financiers</i>		
Produits exceptionnels :		
<i>Total produits exceptionnels</i>		
TOTAL DES PRODUITS CONSTATES D'AVANCE		
Comparatif BILAN (Bilan Passif : 2051 rubrique EB)		
TOTAL DES CHARGES ET PRODUITS CONSTATES D'AVANCE	1 855 968	2 135 560

Exercice 30/06/2024 - BECQUET



- Charges à payer -

Nature des charges	30/06/2024	N-1
Dettes financières		
Emprunts obligataires convertibles		
Autres emprunts obligataires		
Emprunts et dettes auprès des établissements de crédit	8 597	8 866
Emprunts et dettes financières divers		
Avances et acomptes reçus sur commande en cours	596 615	292 464
Total dettes financières	605 212	301 330
Dettes d'exploitation		
Dettes fournisseurs et comptes rattachés	5 645 718	7 850 725
Dettes fiscales et sociales	1 138 977	1 331 627
Total dettes d'exploitation	6 784 695	9 182 351
Dettes diverses		
Dettes sur immobilisations et comptes rattachés		
Autres dettes	79 470	85 879
Total dettes diverses	79 470	85 879
Total autres		
Total	7 469 377	9 569 560

- Produits à recevoir -

PRODUITS A RECEVOIR	30/06/2024	N-1
Immobilisations financières		
Créances rattachées à des participations		
Autres immobilisations financières		
Total immobilisations financières		
Créances		
Créances clients et comptes rattachés	111 992	107 632
Autres créances	1 391 627	382 240
Total créances	1 503 619	489 873
Disponibilités et divers		
Valeurs mobilières de placement		
Disponibilités		
Total disponibilités et divers		
Total autres		
Total	1 503 619	489 873

