



SDRD

Société d'Expertise Comptable

Inscrite au tableau de l'Ordre des Experts-Comptables C.R. Lille

SAS CHAUSS'EUROP

ZA DE COUPEAUVILLE II

76133 EPOUVILLE

COMPTES ANNUELS

du 01/01/2021 au 31/12/2021

Certifié Conforme . Nouvelle



SDRD

15 rue Saint-Bertin 62500 Saint-Omer

Tél. : 03 21 38 33 54

E-mail : contact@capteam.fr - www.capteam.fr



CAPTeam
conseil
libère votre expertise

Compte de Résultat

1/2

				31/12/2021	31/12/2020
		France	Exportation	12 mois	12 mois
PRODUITS D'EXPLOITATION	Ventes de marchandises	10 844 844	1 006 897	11 851 740	11 402 430
	Production vendue (Biens)				
	Production vendue (Services et Travaux)	16 929	20 673	37 602	28 207
	Montant net du chiffre d'affaires	10 861 773	1 027 569	11 889 343	11 430 637
	Production stockée				
	Production immobilisée				
	Subventions d'exploitation			303 986	
	Reprises sur provisions et amortissements, transfert de charges			260 937	282 642
	Autres produits			60 944	92 570
	Total des produits d'exploitation (1)			12 515 211	11 805 849
CHARGES D'EXPLOITATION	Achats de marchandises			8 579 561	5 366 573
	Variation de stock			279 437	1 854 295
	Achats de matières et autres approvisionnements			26 235	43 057
	Variation de stock				
	Autres achats et charges externes			1 972 119	1 874 465
	Impôts, taxes et versements assimilés			79 492	106 302
	Salaires et traitements			688 393	741 249
	Charges sociales du personnel			230 074	257 622
	Cotisations personnelles de l'exploitant				
	Dotations aux amortissements : - sur immobilisations - charges d'exploitation à répartir			28 257	39 961
	Dotations aux dépréciations : - sur immobilisations - sur actif circulant			164 475	246 185
	Dotations aux provisions				
	Autres charges			332 016	393 177
Total des charges d'exploitation (2)			12 380 059	10 922 885	
RESULTAT D'EXPLOITATION			135 152	882 963	

Compte de Résultat

2/2

		31/12/2021	31/12/2020
RESULTAT D'EXPLOITATION		135 152	882 963
Opéra. comm.	Bénéfice attribué ou perte transférée Perte supportée ou bénéfice transféré		
PRODUITS FINANCIERS	De participations (3) D'autres valeurs mobilières et créances d'actif immobilisé (3) Autres intérêts et produits assimilés (3) Reprises sur provisions et dépréciations et transferts de charges Différences positives de change Produits nets sur cessions de valeurs mobilières de placement	12 203	22 137
	Total des produits financiers	12 203	22 137
CHARGES FINANCIERES	Dotations aux amortissements, aux dépréciations et aux provisions Intérêts et charges assimilées (4) Différences négatives de change Charges nettes sur cessions de valeurs mobilières de placement	53 745	107 434
	Total des charges financières	53 745	107 434
RESULTAT FINANCIER		(41 542)	(85 298)
RESULTAT COURANT AVANT IMPOTS		93 609	797 666
PRODUITS EXCEPTIONNELS	Sur opérations de gestion Sur opérations en capital Reprises sur provisions et dépréciations et transferts de charges	16 616 92 516 276 976	77 502 103 157 48 268
	Total des produits exceptionnels	386 108	228 927
CHARGES EXCEPTIONNELLES	Sur opérations de gestion Sur opérations en capital Dotations aux amortissements, aux dépréciations et aux provisions	142 664 86 683 9 611	84 268 101 659 276 976
	Total des charges exceptionnelles	238 958	462 903
RESULTAT EXCEPTIONNEL		147 150	(233 976)
PARTICIPATION DES SALARIES IMPOTS SUR LES BENEFICES		(6 111)	37 489 150 598
TOTAL DES PRODUITS		12 913 522	12 056 912
TOTAL DES CHARGES		12 666 652	11 681 310
RESULTAT DE L'EXERCICE		246 870	375 602

- (1) dont produits afférents à des exercices antérieurs
(2) dont charges afférentes à des exercices antérieurs
(3) dont produits concernant les entreprises liées
(4) dont intérêts concernant les entreprises liées

CAPTeam
consell *living more creatively*

Bilan Actif

		31/12/2021			31/12/2020
		Brut	Amort. et Dépréc.	Net	Net
ACTIF IMMOBILISE	Capital souscrit non appelé (I)				
	IMMOBILISATIONS INCORPORELLES				
	Frais d'établissement				
	Frais de développement				
	Concessions brevets droits similaires	539 864	179 791	360 073	360 000
	Fonds commercial (1)	1 845 175		1 845 175	1 845 175
	Autres immobilisations incorporelles				
	Avances et acomptes				
	IMMOBILISATIONS CORPORELLES				
	Terrains				
	Constructions				
	Installations techniques, mat. et outillage indus.	104 761	95 558	9 202	20 394
	Autres immobilisations corporelles	959 670	903 226	56 443	72 705
	Immobilisations en cours				
	Avances et acomptes				
	IMMOBILISATIONS FINANCIERES (2)				
	Participations évaluées selon mise en équival.				
	Autres participations	100		100	100
	Créances rattachées à des participations				
	Autres titres immobilisés	1 200		1 200	1 200
	Prêts				
	Autres immobilisations financières	95 429		95 429	108 300
TOTAL (II)		3 546 198	1 178 575	2 367 623	2 407 875
ACTIF CIRCULANT	STOCKS ET EN-COURS				
	Matières premières, approvisionnements				
	En-cours de production de biens				
	En-cours de production de services				
	Produits intermédiaires et finis				
	Marchandises	1 144 993	159 811	985 182	1 191 055
	Avances et Acomptes versés sur commandes	65		65	373 084
	CREANCES (3)				
	Créances clients et comptes rattachés	1 091 099	18 807	1 072 292	840 678
	Autres créances	1 746 262		1 746 262	266 857
	Capital souscrit appelé, non versé				
COMPTES DE REGULARISATION	VALEURS MOBILIERES DE PLACEMENT				
	DISPONIBILITES	2 832 532		2 832 532	4 500 283
	Charges constatées d'avance	98 273		98 273	231 322
	TOTAL (III)	6 913 223	178 618	6 734 605	7 403 280
	Frais d'émission d'emprunt à étaler (IV)				
	Primes de remboursement des obligations (V)				
	Ecart de conversion actif (VI)				
TOTAL ACTIF (I à VI)		10 459 421	1 357 194	9 102 227	9 811 155

(1) dont droit au bail

(2) dont immobilisations financières à moins d'un an

(3) dont créances à plus d'un an

Bilan Passif

		31/12/2021	31/12/2020
Capitaux Propres	Capital social ou individuel	1 049 500	1 049 500
	Primes d'émission, de fusion, d'apport ...	89 960	89 960
	Ecart de réévaluation		
	RESERVES		
	Réserve légale	104 950	104 950
	Réserves statutaires ou contractuelles		
	Réserves réglementées		
	Autres réserves	2 095 001	1 719 399
	Report à nouveau		
	Résultat de l'exercice	246 870	375 602
	Subventions d'investissement		
	Provisions réglementées		
Total des capitaux propres		3 586 282	3 339 411
Autres fonds propres	Produits des émissions de titres participatifs		
	Avances conditionnées		
Total des autres fonds propres			
Provisions	Provisions pour risques	9 611	276 976
	Provisions pour charges		
Total des provisions		9 611	276 976
DETTES (1)	DETTES FINANCIERES		
	Emprunts obligataires convertibles		
	Autres emprunts obligataires		
	Emprunts dettes auprès des établissements de crédit (2)	3 116 953	2 321 714
	Emprunts et dettes financières divers (3)	1 469 636	2 610 410
	Avances et acomptes reçus sur commandes en cours	30 028	53 454
	DETTES D'EXPLOITATION		
	Dettes fournisseurs et comptes rattachés	606 968	705 853
	Dettes fiscales et sociales	167 750	359 017
	DETTES DIVERSES		
	Dettes sur immobilisations et comptes rattachés		
	Autres dettes	115 000	144 319
	Produits constatés d'avance (1)		
Total des dettes		5 506 335	6 194 767
	Ecart de conversion passif		
TOTAL PASSIF		9 102 227	9 811 155
Résultat de l'exercice exprimé en centimes		246 870,43	375 602,34
(1) Dettes et produits constatés d'avance à moins d'un an		3 867 332	4 036 166
(2) Dont concours bancaires courants, et soldes créditeurs de banques et CCP		1 075	83
(3) Dont emprunts participatifs			

CHAUSS'EUROP

Société par actions simplifiée au capital de 1.049.500 euros

Siège social : ZA Coupeauville II – 76133 EPOUVILLE

372 500 587 RCS LE HAVRE

(la « **Société** »)


EXTRAIT DU PROCES VERBAL DE L'ASSEMBLEE GENERALE ORDINAIRE
DU 27 JUIN 2022

AFFECTATION DU RESULTAT DE L'EXERCICE CLOS AU 31 DECEMBRE 2021

RESOLUTION PROPOSEE ET VOTEE

L'Assemblée générale, après avoir constaté que les comptes de l'exercice clos le 31 décembre 2021 font apparaître un résultat de 246.870 €, approuve la proposition du Président et décide de l'affecter en totalité au compte « Autres réserves ». Ledit compte est porté à la somme de 2.341.871 €.

L'Assemblée générale prend acte de ce qu'aucun dividende n'a été distribué au titre des trois derniers exercices.



Monsieur Nicolas Dewaele
Président



AUDIT
France

SAS CHAUSS'EUROP

**ZA de Coupeauville II
76133 EPOUVILLE**

RAPPORT DU COMMISSAIRE AUX COMPTES SUR LES COMPTES ANNUELS

Exercice clos le 31 décembre 2021

Ce rapport contient 5 pages
Les annexes contiennent 24 pages

RAPPORT DU COMMISSAIRE AUX COMPTES SUR LES COMPTES ANNUELS

Exercice clos le 31 décembre 2021

Aux associés,

OPINION

En exécution de la mission qui nous a été confiée par l'Assemblée générale, nous avons effectué l'audit des comptes annuels de la société relatifs à l'exercice clos le 31 décembre 2021 tels qu'ils sont joints au présent rapport.

Nous certifions que les comptes annuels sont, au regard des règles et principes comptables français, réguliers et sincères et donnent une image fidèle du résultat des opérations de l'exercice écoulé ainsi que de la situation financière et du patrimoine de la société à la fin de cet exercice.

FONDEMENT DE L'OPINION

Référentiel d'audit

Nous avons effectué notre audit selon les normes d'exercice professionnel applicables en France. Nous estimons que les éléments que nous avons collectés sont suffisants et appropriés pour fonder notre opinion.

Les responsabilités qui nous incombent en vertu de ces normes sont indiquées dans la partie « Responsabilités du commissaire aux comptes relatives à l'audit des comptes annuels » du présent rapport.

Indépendance

Nous avons réalisé notre mission d'audit dans le respect des règles d'indépendance qui nous sont applicables, sur la période du 1^{er} janvier 2021 à la date d'émission de notre rapport, et notamment nous n'avons pas fourni de services interdits par le code de déontologie de la profession de commissaire aux comptes.

JUSTIFICATION DES APPRECIATIONS

La crise mondiale liée à la pandémie de COVID-19 crée des conditions particulières pour la préparation et l'audit des comptes de cet exercice. En effet, cette crise et les mesures exceptionnelles prises dans le cadre de l'état d'urgence sanitaire induisent de multiples conséquences pour les entreprises, particulièrement sur leur activité et leur financement, ainsi que des incertitudes accrues sur leurs perspectives d'avenir. Certaines de ces mesures, telles que les restrictions de déplacement et le travail à distance, ont également eu une incidence sur l'organisation interne des entreprises et sur les modalités de mise en œuvre des audits.

C'est dans ce contexte complexe et évolutif que, en application des dispositions des articles L 823-9 et R 823-7 du Code de Commerce relatives à la justification de nos appréciations, nous vous informons que les appréciations les plus importantes auxquelles nous avons procédé, selon notre jugement professionnel, ont porté sur le caractère approprié des principes comptables appliqués.

Les appréciations ainsi portées s'inscrivent dans le contexte de l'audit des comptes annuels pris dans leur ensemble, arrêtés dans les conditions rappelées précédemment, et de la formation de notre opinion exprimée ci-avant. Nous n'exprimons pas d'opinion sur des éléments de ces comptes annuels pris isolément.

VERIFICATIONS SPECIFIQUES

Nous avons également procédé, conformément aux normes d'exercice professionnel applicables en France, aux vérifications spécifiques prévues par les textes légaux et réglementaires.

Nous n'avons pas d'observation à formuler sur la sincérité et la concordance avec les comptes annuels des informations données dans le rapport de gestion et dans les autres documents sur la situation financière et les comptes annuels adressés aux associés.

En application de la loi, nous vous signalons que les informations relatives aux délais de paiement prévues à l'article D. 441-6 du code de commerce ne sont pas mentionnées dans le rapport de gestion. En conséquence, nous ne pouvons attester de leur sincérité et de leur concordance avec les comptes annuels.

RESPONSABILITES DE LA DIRECTION ET DES PERSONNES CONSTITUANT LE GOUVERNEMENT D'ENTREPRISE RELATIVES AUX COMPTES ANNUELS

Il appartient à la direction d'établir des comptes annuels présentant une image fidèle conformément aux règles et principes comptables français ainsi que de mettre en place le contrôle interne qu'elle estime nécessaire à l'établissement de comptes annuels ne comportant pas d'anomalies significatives, que celles-ci proviennent de fraudes ou résultent d'erreurs.

Lors de l'établissement des comptes annuels, il incombe à la direction d'évaluer la capacité de la société à poursuivre son exploitation, de présenter dans ces comptes, le cas échéant, les informations nécessaires relatives à la continuité d'exploitation et d'appliquer la convention comptable de continuité d'exploitation, sauf s'il est prévu de liquider la société ou de cesser son activité.

Les comptes annuels ont été arrêtés par le Président

RESPONSABILITES DU COMMISSAIRE AUX COMPTES RELATIVES A L'AUDIT DES COMPTES ANNUELS

Il nous appartient d'établir un rapport sur les comptes annuels. Notre objectif est d'obtenir l'assurance raisonnable que les comptes annuels pris dans leur ensemble ne comportent pas d'anomalies significatives. L'assurance raisonnable correspond à un niveau élevé d'assurance, sans toutefois garantir qu'un audit réalisé conformément aux normes d'exercice professionnel permet de systématiquement détecter toute anomalie significative. Les anomalies peuvent provenir de fraudes ou résulter d'erreurs et sont considérées comme significatives lorsque l'on peut raisonnablement s'attendre à ce qu'elles puissent, prises individuellement ou en cumulé, influencer les décisions économiques que les utilisateurs des comptes prennent en se fondant sur ceux-ci.

Comme précisé par l'article L.823-10-1 du code de commerce, notre mission de certification des comptes ne consiste pas à garantir la viabilité ou la qualité de la gestion de votre société.

Dans le cadre d'un audit réalisé conformément aux normes d'exercice professionnel applicables en France, le commissaire aux comptes exerce son jugement professionnel tout au long de cet audit. En outre :

- il identifie et évalue les risques que les comptes annuels comportent des anomalies significatives, que celles-ci proviennent de fraudes ou résultent d'erreurs, définit et met en œuvre des procédures d'audit face à ces risques, et recueille des éléments qu'il estime suffisants et appropriés pour fonder son opinion. Le risque de non-détection d'une anomalie significative provenant d'une fraude est plus élevé que celui d'une anomalie significative résultant d'une erreur, car la fraude peut impliquer la collusion, la falsification, les omissions volontaires, les fausses déclarations ou le contournement du contrôle interne ;
- il prend connaissance du contrôle interne pertinent pour l'audit afin de définir des procédures d'audit appropriées en la circonstance, et non dans le but d'exprimer une opinion sur l'efficacité du contrôle interne ;
- il apprécie le caractère approprié des méthodes comptables retenues et le caractère raisonnable des estimations comptables faites par la direction, ainsi que les informations les concernant fournies dans les comptes annuels ;
- il apprécie le caractère approprié de l'application par la direction de la convention comptable de continuité d'exploitation et, selon les éléments collectés, l'existence ou non d'une incertitude significative liée à des événements ou à des circonstances susceptibles de mettre en cause la capacité de la société à poursuivre son exploitation. Cette appréciation s'appuie sur les éléments collectés jusqu'à la date de son rapport, étant toutefois rappelé que des circonstances ou événements ultérieurs pourraient mettre en cause la continuité d'exploitation. S'il conclut à l'existence d'une incertitude significative, il attire l'attention des lecteurs de son rapport sur les informations fournies dans les comptes annuels au sujet de cette incertitude ou, si ces informations ne sont pas fournies ou ne sont pas pertinentes, il formule une certification avec réserve ou un refus de certifier ;

- il apprécie la présentation d'ensemble des comptes annuels et évalue si les comptes annuels reflètent les opérations et événements sous-jacents de manière à en donner une image fidèle.

Fait à Gravelines, le 22 juin 2022

Pour **TGS France Audit**,

Aldo FRANCESCHI
Commissaire aux Comptes

Bilan Actif

		31/12/2021			31/12/2020
		Brut	Amort. et Dépréc.	Net	Net
Capital souscrit non appelé (I)					
ACTIF IMMOBILISE	IMMOBILISATIONS INCORPORELLES				
	Frais d'établissement				
	Frais de développement				
	Concessions brevets droits similaires	539 864	179 791	360 073	360 000
	Fonds commercial (1)	1 845 175		1 845 175	1 845 175
	Autres immobilisations incorporelles				
	Avances et acomptes				
	IMMOBILISATIONS CORPORELLES				
	Terrains				
	Constructions				
	Installations techniques,mat. et outillage indus.	104 761	95 558	9 202	20 394
	Autres immobilisations corporelles	959 670	903 226	56 443	72 705
	Immobilisations en cours				
	Avances et acomptes				
	IMMOBILISATIONS FINANCIERES (2)				
	Participations évaluées selon mise en équival.				
	Autres participations	100		100	100
	Créances rattachées à des participations				
	Autres titres immobilisés	1 200		1 200	1 200
	Prêts				
	Autres immobilisations financières	95 429		95 429	108 300
TOTAL (II)		3 546 198	1 178 575	2 367 623	2 407 875
ACTIF CIRCULANT	STOCKS ET EN-COURS				
	Matières premières, approvisionnements				
	En-cours de production de biens				
	En-cours de production de services				
	Produits intermédiaires et finis				
	Marchandises	1 144 993	159 811	985 182	1 191 055
	Avances et Acomptes versés sur commandes	65		65	373 084
	CREANCES (3)				
	Créances clients et comptes rattachés	1 091 099	18 807	1 072 292	840 678
	Autres créances	1 746 262		1 746 262	266 857
	Capital souscrit appelé, non versé				
VALEURS MOBILIERES DE PLACEMENT					
DISPONIBILITES	2 832 532		2 832 532	4 500 283	
COMPTES DE REGULARISATION	Charges constatées d'avance	98 273		98 273	231 322
	TOTAL (III)	6 913 223	178 618	6 734 605	7 403 280
	Frais d'émission d'emprunt à étaler (IV)				
	Primes de remboursement des obligations (V)				
	Ecarts de conversion actif (VI)				
TOTAL ACTIF (I à VI)		10 459 421	1 357 194	9 102 227	9 811 155

(1) dont droit au bail

(2) dont immobilisations financières à moins d'un an

(3) dont créances à plus d'un an



Bilan Passif

		31/12/2021	31/12/2020
Capitaux Propres	Capital social ou individuel	1 049 500	1 049 500
	Primes d'émission, de fusion, d'apport ...	89 960	89 960
	Ecart de réévaluation		
	RESERVES		
	Réserve légale	104 950	104 950
	Réserves statutaires ou contractuelles		
	Réserves réglementées		
	Autres réserves	2 095 001	1 719 399
	Report à nouveau		
	Résultat de l'exercice	246 870	375 602
	Subventions d'investissement		
	Provisions réglementées		
Total des capitaux propres		3 586 282	3 339 411
Autres fonds propres	Produits des émissions de titres participatifs		
	Avances conditionnées		
Total des autres fonds propres			
Provisions	Provisions pour risques	9 611	276 976
	Provisions pour charges		
Total des provisions		9 611	276 976
DETTES (1)	DETTES FINANCIERES		
	Emprunts obligataires convertibles		
	Autres emprunts obligataires		
	Emprunts dettes auprès des établissements de crédit (2)	3 116 953	2 321 714
	Emprunts et dettes financières divers (3)	1 469 636	2 610 410
	Avances et acomptes reçus sur commandes en cours	30 028	53 454
	DETTES D'EXPLOITATION		
	Dettes fournisseurs et comptes rattachés	606 968	705 853
	Dettes fiscales et sociales	167 750	359 017
	DETTES DIVERSES		
	Dettes sur immobilisations et comptes rattachés		
	Autres dettes		144 319
Produits constatés d'avance (1)			
Total des dettes		5 506 335	6 194 767
Ecart de conversion passif			
TOTAL PASSIF		9 102 227	9 811 155
Résultat de l'exercice exprimé en centimes		246 870,43	375 602,34
(1) Dettes et produits constatés d'avance à moins d'un an		3 867 332	4 036 166
(2) Dont concours bancaires courants, et soldes créditeurs de banques et CCP		1 075	83
(3) Dont emprunts participatifs			




Compte de Résultat 1/2

			31/12/2021	31/12/2020
			12 mois	12 mois
PRODUITS D'EXPLOITATION	Ventes de marchandises	10 844 844	1 006 897	11 851 740
	Production vendue (Biens)			
	Production vendue (Services et Travaux)	16 929	20 673	37 602
	Montant net du chiffre d'affaires	10 861 773	1 027 569	11 889 343
	Production stockée			
	Production immobilisée			
	Subventions d'exploitation		303 986	
	Reprises sur provisions et amortissements, transfert de charges		260 937	282 642
	Autres produits		60 944	92 570
	Total des produits d'exploitation (1)		12 515 211	11 805 849
CHARGES D'EXPLOITATION	Achats de marchandises		8 579 561	5 366 573
	Variation de stock		279 437	1 854 295
	Achats de matières et autres approvisionnements		26 235	43 057
	Variation de stock			
	Autres achats et charges externes		1 972 119	1 874 465
	Impôts, taxes et versements assimilés		79 492	106 302
	Salaires et traitements		688 393	741 249
	Charges sociales du personnel		230 074	257 622
	Cotisations personnelles de l'exploitant			
	Dotations aux amortissements :			
	- sur immobilisations		28 257	39 961
	- charges d'exploitation à répartir			
	Dotations aux dépréciations :			
	- sur immobilisations		164 475	246 185
	- sur actif circulant			
	Dotations aux provisions			
	Autres charges		332 016	393 177
	Total des charges d'exploitation (2)		12 380 059	10 922 885
RESULTAT D'EXPLOITATION			135 152	882 963

Compte de Résultat

2/2

		31/12/2021	31/12/2020
RESULTAT D'EXPLOITATION		135 152	882 963
Opéra. comm.	Bénéfice attribué ou perte transférée Perte supportée ou bénéfice transféré		
PRODUITS FINANCIERS	De participations (3) D'autres valeurs mobilières et créances d'actif immobilisé (3) Autres intérêts et produits assimilés (3) Reprises sur provisions et dépréciations et transferts de charges Différences positives de change Produits nets sur cessions de valeurs mobilières de placement	12 203	22 137
	Total des produits financiers	12 203	22 137
CHARGES FINANCIÈRES	Dotations aux amortissements, aux dépréciations et aux provisions Intérêts et charges assimilées (4) Différences négatives de change Charges nettes sur cessions de valeurs mobilières de placement	53 745	107 434
	Total des charges financières	53 745	107 434
	RESULTAT FINANCIER	(41 542)	(85 298)
	RESULTAT COURANT AVANT IMPOTS	93 609	797 666
PRODUITS EXCEPTIONNELS	Sur opérations de gestion Sur opérations en capital Reprises sur provisions et dépréciations et transferts de charges	16 616 92 516 276 976	77 502 103 157 48 268
	Total des produits exceptionnels	386 108	228 927
CHARGES EXCEPTIONNELLES	Sur opérations de gestion Sur opérations en capital Dotations aux amortissements, aux dépréciations et aux provisions	142 664 86 683 9 611	84 268 101 659 276 976
	Total des charges exceptionnelles	238 958	462 903
	RESULTAT EXCEPTIONNEL	147 150	(233 976)
	PARTICIPATION DES SALAIRES IMPOTS SUR LES BENEFICES	(6 111)	37 489 150 598
TOTAL DES PRODUITS		12 913 522	12 056 912
TOTAL DES CHARGES		12 666 652	11 681 310
RESULTAT DE L'EXERCICE		246 870	375 602
(1) dont produits afférents à des exercices antérieurs (2) dont charges afférentes à des exercices antérieurs (3) dont produits concernant les entreprises liées (4) dont intérêts concernant les entreprises liées			

Règles et Méthodes Comptables

Les comptes annuels de l'exercice ont été élaborés et présentés conformément aux règles générales applicables en la matière et dans le respect du principe de prudence.

Le bilan de l'exercice présente un total de **9 102 227** euros.

Le compte de résultat, présenté sous forme de liste, affiche un total **produits de 12 913 522** euros et un total **charges de 12 666 652** euros, dégageant ainsi un **résultat de 246 870** euros.

L'exercice considéré débute le **01/01/2021** et finit le **31/12/2021**.

Il a une durée de **12** mois.

Les conventions générales comptables ont été appliquées conformément aux hypothèses de base :

- continuité de l'exploitation.
- permanence des méthodes comptables d'un exercice à l'autre.
- indépendance des exercices.

La méthode de base retenue pour l'évaluation des éléments inscrits en comptabilité est la méthode des coûts historiques.

Aucun changement dans les méthodes d'évaluation et dans les méthodes de présentation n'a été apporté.

Les principales méthodes utilisées sont :

Immobilisations

Les immobilisations corporelles sont évaluées à leur coût d'acquisition (prix d'achat et frais accessoires, hors frais d'acquisition des immobilisations) ou à leur coût de production.

Les amortissements pour dépréciation sont calculés suivant le mode linéaire ou dégressif en fonction de la durée normale d'utilisation des biens.

Les éléments non amortissables de l'actif immobilisé sont inscrits pour leur valeur brute constituée par le coût d'achat hors frais accessoires. Lorsque la valeur d'inventaire est inférieure à la valeur brute, une provision pour dépréciation est constituée du montant de la différence.



Règles et Méthodes Comptables

Stocks et en cours

Les matières et marchandises ont été évaluées à leur coût d'acquisition (prix d'achat et frais accessoires).

Les produits en cours de production ont été évalués à leur coût de production.

Une provision pour dépréciation des stocks égale à la différence entre la valeur brute et le cours du jour ou la valeur de réalisation déduction faite des frais proportionnels de vente, est effectuée lorsque cette valeur brute est supérieure.

Créances et dettes

Les créances et les dettes ont été évaluées pour leur valeur nominale.

Les créances ont, le cas échéant, été dépréciées par voie de provision pour tenir compte des difficultés de recouvrement auxquelles elles étaient susceptibles de donner lieu.

Les créances clients présentées dans le tableau de financement, ont été retenues pour leur valeur brute, conformément aux principes comptables.

Disponibilités

Les liquidités disponibles en banque ou en caisse ont été évaluées pour leur valeur nominale.

Achats

Les frais accessoires d'achat payés à des tiers n'ont pas été incorporés dans les comptes d'achat, mais ont été comptabilisés dans les différents comptes de charge correspondant à leur nature.

Immobilisations

		Valeurs brutes début d'exercice	Mouvements de l'exercice				Valeurs brutes au 31/12/2021
			Augmentations		Diminutions		
			Réévaluations	Acquisitions	Virt p.à p.	Cessions	
INCORPORELLES	Frais d'établissement et de développement						
	Autres	2 384 912		127			2 385 039
	TOTAL IMMOBILISATIONS INCORPORELLES	2 384 912		127			2 385 039
CORPORELLES	Terrains						
	Constructions sur sol propre sur sol d'autrui instal. agencet aménagement						
	Instal technique, matériel outillage industriels	104 761					104 761
	Instal., agencement, aménagement divers	825 357					825 357
	Matériel de transport	31 160				31 160	
	Matériel de bureau, mobilier	133 564		749			134 313
	Emballages récupérables et divers						
	Immobilisations corporelles en cours						
	Avances et acomptes						
TOTAL IMMOBILISATIONS CORPORELLES	1 094 841		749		31 160	1 064 430	
FINANCIERES	Participations évaluées en équivalence						
	Autres participations	100					100
	Autres titres immobilisés	1 200					1 200
	Prêts et autres immobilisations financières	108 300		73 811		86 683	95 429
	TOTAL IMMOBILISATIONS FINANCIERES	109 600		73 811		86 683	96 729
TOTAL		3 589 353		74 688		117 843	3 546 198

Amortissements

	Amortissements début d'exercice	Mouvements de l'exercice		Amortissements au 31/12/2021
		Dotations	Diminutions	
INCORPORELLES				
Frais d'établissement et de développement				
Fonds commercial				
Autres immobilisations incorporelles	179 736	54		179 791
TOTAL IMMOBILISATIONS INCORPORELLES	179 736	54		179 791
CORPORELLES				
Terrains				
Constructions sur sol propre				
sur sol d'autrui				
instal. agencement aménagement				
Instal technique, matériel outillage industriels	84 366	11 192		95 558
Autres Instal., agencement, aménagement divers	762 223	12 067		774 290
Matériel de transport	30 532	628	31 160	
Matériel de bureau, mobilier	124 620	4 316		128 936
Emballages récupérables et divers				
TOTAL IMMOBILISATIONS CORPORELLES	1 001 742	28 202	31 160	998 785
TOTAL	1 181 478	28 257	31 160	1 178 575

Ventilation des mouvements affectant la provision pour amortissements dérogatoires						
	Dotations			Reprises		
	Différentiel de durée et au	Mode dégressif	Amort. fiscal exceptionnel	Différentiel de durée et au	Mode dégressif	Amort. fiscal exceptionnel
Frais d'établissement et de développement						
Fonds commercial						
Autres immobilisations incorporelles						
TOTAL IMMOB INCORPORELLES						
Terrains						
Constructions sur sol propre						
sur sol d'autrui						
instal, agencement, aménag.						
Instal. technique matériel outillage industriels						
Instal générales Agencet aménagt divers						
Matériel de transport						
Matériel de bureau, informatique, mobilier						
Emballages récupérables, divers						
TOTAL IMMOB CORPORELLES						
Frais d'acquisition de titres de participation						
TOTAL						
TOTAL GENERAL NON VENTILE						



Provisions

		Début exercice	Augmentations	Diminutions	31/12/2021
PROVISIONS REGLEMEENTEES	Reconstruction gisements miniers et pétroliers				
	Provisions pour investissement				
	Provisions pour hausse des prix				
	Provisions pour amortissements dérogatoires				
	Provisions fiscales pour prêts d'installation				
	Provisions autres				
	PROVISIONS REGLEMEENTEES				
PROVISIONS POUR RISQUES ET CHARGES	Pour litiges	276 976	9 611	276 976	9 611
	Pour garanties données aux clients				
	Pour pertes sur marchés à terme				
	Pour amendes et pénalités				
	Pour pertes de change				
	Pour pensions et obligations similaires				
	Pour impôts				
	Pour renouvellement des immobilisations				
	Provisions pour gros entretien et grandes révisions				
	Pour chges sociales et fiscales sur congés à payer				
	Autres				
	PROVISIONS POUR RISQUES ET CHARGES	276 976	9 611	276 976	9 611
PROVISIONS POUR DEPRECIATION	Sur immobilisations { incorporelles corporelles des titres mis en équivalence titres de participation autres immo. financières				
	Sur stocks et en-cours	233 375	159 811	233 375	159 811
	Sur comptes clients	28 081	4 664	13 938	18 807
	Autres				
	PROVISIONS POUR DEPRECIATION	261 456	164 475	247 313	178 618
	TOTAL GENERAL	538 432	174 086	524 289	188 230
Dont dotations et reprises { - d'exploitation - financières - exceptionnelles			164 475 9 611	247 313 276 976	
Titres mis en équivalence : montant de la dépréciation à la clôture de l'exercice calculée selon les règles prévues à l'article 39-1.5e du C.G.I.					

Créances et Dettes

		31/12/2021	1 an au plus	plus d'1 an
CREANCES	Créances rattachées à des participations			
	Prêts (1) (2)			
	Autres immobilisations financières	95 429		95 429
	Clients douteux ou litigieux	45 925	45 925	
	Autres créances clients	1 045 174	1 045 174	
	Créances représentatives des titres prêtés			
	Personnel et comptes rattachés	1 673	1 673	
	Sécurité sociale et autres organismes sociaux	75	75	
	Impôts sur les bénéfices			
	Taxes sur la valeur ajoutée	57 577	57 577	
	Autres impôts, taxes versements assimilés			
	Divers	95 582	95 582	
	Groupe et associés (2)			
	Débiteurs divers	1 591 354	1 591 354	
	Charges constatées d'avances	98 273	98 273	
	TOTAL DES CREANCES	3 031 062	2 935 633	95 429
	(1) Prêts accordés en cours d'exercice			
	(1) Remboursements obtenus en cours d'exercice			
	(2) Prêts et avances consentis aux associés (personnes physiques)			

		31/12/2021	1 an au plus	1 à 5 ans	plus de 5 ans
DETTES	Emprunts obligataires convertibles (1)				
	Autres emprunts obligataires (1)				
	Emp. dettes ets de crédit à 1an max. à l'origine (1)	1 075	1 075		
	Emp. dettes ets de crédit à plus 1an à l'origine (1)	3 115 878	1 506 903	1 608 975	
	Emprunts et dettes financières divers (1) (2)	9 538	9 538		
	Fournisseurs et comptes rattachés	606 968	606 968		
	Personnel et comptes rattachés	31 279	31 279		
	Sécurité sociale et autres organismes sociaux	41 263	41 263		
	Impôts sur les bénéfices				
	Taxes sur la valeur ajoutée	45 918	45 918		
	Obligations cautionnées				
	Autres impôts, taxes et assimilés	49 290	49 290		
	Dettes sur immobilisations et comptes rattachés				
	Groupe et associés (2)	1 460 098	1 460 098		
	Autres dettes	115 000	115 000		
	Dettes représentatives de titres empruntés				
	Produits constatés d'avance				
	TOTAL DES DETTES	5 476 307	3 867 332	1 608 975	
	(1) Emprunts souscrits en cours d'exercice	1 000 000			
	(1) Emprunts remboursés en cours d'exercice	215 131			
	(2) Emprunts dettes associés (personnes physiques)	864			



Capital social

		31/12/2021	Nombre	Val. Nominale	Montant
ACTIONS / PARTS SOCIALES	Du capital social début exercice		4 198,00	250,0000	1 049 500,00
	Emises pendant l'exercice			0,0000	
	Remboursées pendant l'exercice			0,0000	
	Du capital social fin d'exercice		4 198,00	250,0000	1 049 500,00



Annexe des comptes clos au 31/12/2021

COVID-19

Annexe des comptes clos sur l'année 2021

Impact du covid-19 dans les comptes clos au **31/12/2021**

Compte de résultat (B4)

Approche ciblée

Impacts de l'événement sur les ventes de marchandises, de produits et de services

le chiffre d'affaires a progressé de 458 ke ne compensant pas la baisse de chiffres d'affaires d'un montant de 1 661 ke lié à la fermeture des sites de vente de nos clients durant l'année 2020.

Impacts de l'événement sur les charges et les autres produits. Exemples :

- mesures de soutien

Nous avons bénéficié d'indemnisation du chômage partiel , d'allègement de charges sociales et de subvention du fonds de solidarité,

Bilan (B5)

Report d'échéances non

Prêts contractés dans le cadre de politiques de soutien (PGE notamment) ou dans d'autres cadres



Annexe des comptes clos au 31/12/2021

nous avons contractés des prêts PGE pour un total de 1 500 000 euros en 2020 et de 1 000 000 euros en 2021.

Evolution du crédit client et du crédit fournisseur

Informations sur la continuité d'exploitation (B9)

compte tenu de la conjoncture actuelle nous ne remettons pas en cause la continuité d'exploitation de la société.



Eléments relevant de plusieurs postes du bilan

31/12/2021	Entreprises liées	Entreprises avec un lien de participation	Dettes, créances représentées par effets de commerce
<h3 style="text-align: center;">Bilan Actif</h3>			
Capital souscrit non appelé			
Actif immobilisé			
Avances, acomptes sur immobilisations incorporelles			
Avances, acomptes sur immobilisations corporelles			
Participations		100	
Créances sur participations			
Prêts			
Autres titres immobilisés			
Autres immobilisations financières		73 811	
Actif circulant			
Avances, acomptes versés sur commandes			
Clients et comptes rattachés			
Autres créances	1 560 371	82 551	
Capital souscrit appelé non versé			
Valeurs mobilières de placement			
Disponibilités			
<h3 style="text-align: center;">Bilan Passif</h3>			
Dettes			
Emprunts obligataires convertibles			
Autres emprunts obligataires			
Emprunts et dettes envers établissements de crédits			
Emprunts et dettes financières divers		1 459 234	
Avances, acomptes reçus sur commandes			
Dettes fournisseurs comptes rattachés	82 342	114 767	
Dettes sur immobilisations et comptes rattachés			
Autres dettes			



Fonds Commercial

	31/12/2021	Observations
Achetés avec protection juridique	1 607 622	CHAUSS EUROPI/ALBENA/DISTRIBEST
Éléments acquis du fonds de commerce		
Fonds commerciaux réévalués		
Fonds commerciaux reçus en apport	237 554	BOMMER/BAMBOU/MALI FUSION BOMMER ET BEST
TOTAL	1 845 176	

Ventilation de l'impôt sur les bénéfices


31/12/2021	Résultat avant impôts	Impôts (1)	Résultat après impôts
RESULTAT COURANT	93 609	(33 007)	126 616
RESULTAT EXCEPTIONNEL (et participation)	147 150	29 060	118 090
RESULTAT COMPTABLE	240 759	(3 947)	244 706

(1) après retraitements fiscaux.



Engagements financiers

31/12/2021	Engagements financiers donnés	Engagements financiers reçus
Effets escomptés non échus		
Avals, cautions et garanties		
Engagements de crédit-bail		
Engagements en pensions, retraite et assimilés	110 897	
	110 897	
Autres engagements ENGAGEMENTS DOUANE DONT 915000 EUROS DE DISPENSE CAUTION BRANDS PRETS CAUTION BANCAIRE CIC DOUANE CAUTION BANCAIRE CDN DOUANE	1 235 000	100 000 320 000 160 000
	1 235 000	580 000
Total des engagements financiers (1)	1 345 897	580 000
(1) Dont concernant : Les dirigeants Les filiales Les participations Les autres entreprises liées		



Accroissements et allègements de la dette future d'impôts

31/12/2021

ACCROISSEMENTS	Provisions réglementées	
	Autres	
ACCROISSEMENTS DE LA DETTE FUTURE D'IMPOTS		

ALLEGEMENTS	Provisions non déductibles l'année de comptabilisation	
	Autres PARTICIPATION SALARIES	
ALLEGEMENTS DE LA DETTE FUTURE D'IMPOTS		



Rémunérations des Dirigeants

31/12/2021	
Rémunérations des membres : <ul style="list-style-type: none"> - des organes d'administration - des organes de direction - des organes de surveillance 	

En application du principe du respect du droit des personnes, cette information n'est pas toujours servie, car elle aurait pour effet indirect de fournir des renseignements à caractère individuel.

Effectif moyen



		31/12/2021	Interne	Externe
EFFECTIF MOYEN PAR CATEGORIE	Cadres & professions intellectuelles supérieures		4	
	Professions intermédiaires		5	
	Employés		15	1
	Ouvriers			
	TOTAL		24	1

Honoraires des Commissaires aux Comptes

	31/12/2021	31/12/2020	%	%	31/12/2021	31/12/2020	%	%
Audit								
Commissariat aux comptes, certification, examen des comptes individuels et consolidés								
Emetteur TGS	14 070	14 000	100,00	100,00				
Filiales intégrées globalement								
Autres diligences et prestations directement liées à la mission du commissaire aux comptes								
Emetteur TGS								
Filiales intégrées globalement								
Sous-total	14 070	14 000	100,00	100,00				
Autres prestations rendues par les réseaux aux filiales intégrées globalement								
Juridique, fiscal, social								
Autres								
Sous-total								
TOTAL	14 070	14 000	100,00	100,00				



Identité de la société mère consolidant les comptes

31/12/2021

DENOMINATION SOCIALE - SIEGE SOCIAL	FORME	CAPITAL	% DETENU
BRANDS EUROPEAN SHOE TRADE 41 RUE ALBERT SAMAIN 59650 VILLENEUVE D ASCQ	SAS	85 300	95,28



Filiales et participations

[illegible]

Annexe libre

La société CHAUSS'EUROP est intégré fiscalement dans sa société mère la société BRANDS EUROPEAN SHOE TRADE;

La répartition de l'impôt société se fait au prorata des résultats et aucune économie d'impôt n'a été réalisée.

ENGAGEMENTS PRIS EN MATIERE DE PENSIONS, RETRAITES ET ENGAGEMENTS ASSIMILES

Les indemnités de départ à la retraite et autres indemnités pour personnel en activité ont été évalués au 31/12/2021 à un total de 110 897 euros couvert par un contrat de fin de carrière évalué au 31/12/2021 à la somme de 679 euros.



Tableau des résultats et autres éléments caractéristiques de la société au cours des cinq derniers exercices

(articles R. 225-102 du Code de commerce)

		31/12/2017	31/12/2018	31/12/2019	31/12/2020	31/12/2021
CAPITAL en Fin d'exercice	Capital social	1 049 500	1 049 500	1 049 500	1 049 500	1 049 500
	Nombre d'actions ordinaires	4 198	4 198	4 198	4 198	4 198
	Nbre d'actions dividende prioritaire sans droit de vote					
	Nombre maximal d'actions à créer :					
	- Par conversion d'obligation - Par droit de souscription					
OPERATIONS et RESULTAT	Chiffre d'affaires (hors taxes)	14 676 673	14 843 110	13 092 045	11 430 637	11 889 343
	Résultat avant impôts, participations dotations aux amorts et prov.	(49 837)	366 870	480 924	829 475	(81 186)
	Impôts sur les bénéfices	(207 929)	70 293	99 020	150 598	(6 111)
	Participation des salariés				37 489	
	Résultat après impôts, participation, dotations aux amorts et provisions	(70 850)	174 834	255 556	375 602	246 870
	Résultat distribué					
RESULTAT PAR ACTION	Résultat après impôts, participation, avant dotations aux amorts et prov.	38	71	91	78	(18)
	Résultat après impôts, participation, dotations aux amorts et provisions	(17)	42	61	89	59
	Dividende attribué					
PERSONNEL	Effectif moyen salarié	39	40	34	22	24
	Montant de la masse salariale	1 088 373	1 052 041	838 206	741 249	688 393
	Montant des sommes versées en avantages sociaux	348 446	360 578	288 346	257 622	230 074





SDRD

Société d'Expertise Comptable

Inscrite au tableau de l'Ordre des Experts-Comptables C.R. Lille

SAS CHAUSS'EUROP

ZA DE COUPEAUVILLE II

76133 EPOUVILLE

COMPTES ANNUELS

du 01/01/2021 au 31/12/2021

Certifié Conforme . Nouvelle



SDRD

15 rue Saint-Bertin 62500 Saint-Omer

Tél. : 03 21 38 33 54

E-mail : contact@capteam.fr - www.capteam.fr



CAPTeam
conseil
libère votre expertise

Annexe des comptes clos au 31/12/2021

COVID-19

Annexe des comptes clos sur l'année 2021

Impact du covid-19 dans les comptes clos au 31/12/2021

Compte de résultat (B4)

Approche ciblée

Impacts de l'événement sur les ventes de marchandises, de produits et de services

le chiffre d'affaires a progressé de 458 ke ne compensant pas la baisse de chiffres d'affaires d'un montant de 1 661 ke lié à la fermeture des sites de vente de nos clients durant l'année 2020.

Impacts de l'événement sur les charges et les autres produits. Exemples :

- mesures de soutien

Nous avons bénéficié d'indemnisation du chômage partiel , d'allègement de charges sociales et de subvention du fonds de solidarité,

Bilan (B5)

Report d'échéances non

Prêts contractés dans le cadre de politiques de soutien (PGE notamment) ou dans d'autres cadres

Annexe des comptes clos au 31/12/2021

nous avons contractés des prêts PGE pour un total de 1 500 000 euros en 2020 et de 1 000 000 euros en 2021.

Evolution du crédit client et du crédit fournisseur

Informations sur la continuité d'exploitation (B9)

compte tenu de la conjoncture actuelle nous ne remettons pas en cause la continuité d'exploitation de la société.

Eléments relevant de plusieurs postes du bilan

	31/12/2021	Entreprises liées	Entreprises avec un lien de participation	Dettes, créances représentées par effets de commerce
Bilan Actif				
Capital souscrit non appelé				
Actif immobilisé				
Avances, acomptes sur immobilisations incorporelles				
Avances, acomptes sur immobilisations corporelles				
Participations			100	
Créances sur participations				
Prêts				
Autres titres immobilisés				
Autres immobilisations financières			73 811	
Actif circulant				
Avances, acomptes versés sur commandes				
Clients et comptes rattachés				
Autres créances				
Capital souscrit appelé non versé		1 560 371	82 551	
Valeurs mobilières de placement				
Disponibilités				
Bilan Passif				
Dettes				
Emprunts obligataires convertibles				
Autres emprunts obligataires				
Emprunts et dettes envers établissements de crédits				
Emprunts et dettes financières divers			1 459 234	
Avances, acomptes reçus sur commandes				
Dettes fournisseurs comptes rattachés		82 342	114 767	
Dettes sur immobilisations et comptes rattachés				
Autres dettes				

Fonds Commercial

	31/12/2021	Observations
Achetés avec protection juridique	1 607 622	CHAUSS EUROP/ALBENA/DISTRIBEST
Éléments acquis du fonds de commerce		
Fonds commerciaux réévalués	237 554	BOMMER/BAMBOU/MALI FUSION BOMMER ET BEST
Fonds commerciaux reçus en apport		
TOTAL	1 845 176	

Ventilation de l'impôt sur les bénéfices

31/12/2021	Résultat avant im pôts	Im pôts (1)	Résultat après im pôts
RESULTAT COURANT	93 609	(33 007)	126 616
RESULTAT EXCEPTIONNEL (et participation)	147 150	29 060	118 090
RESULTAT COMPTABLE	240 759	(3 947)	244 706

(1) après retraitements fiscaux.

Engagements financiers

	31/12/2021	Engagements financiers donnés	Engagements financiers reçus
Effets escomptés non échus			
Avals, cautions et garanties			
Engagements de crédit-bail			
Engagements en pensions, retraite et assimilés		110 897	
		110 897	
Autres engagements			
ENGAGEMENTS DOUANE DONT 915000 EUROS DE DISPENSE		1 235 000	
CAUTION BRANDS PRETS			100 000
CAUTION BANCAIRE CIC DOUANE			320 000
CAUTION BANCAIRE CDN DOUANE			160 000
		1 235 000	580 000
Total des engagements financiers (1)		1 345 897	580 000
(1) Dont concernant :			
Les dirigeants			
Les filiales			
Les participations			
Les autres entreprises liées			

Accroissements et allègements de la dette future d'impôts

31/12/2021

ACCROISSEMENTS	Provisions réglementées	
	Autres	
ACCROISSEMENTS DE LA DETTE FUTURE D'IMPOTS		

ALLEGEMENTS	Provisions non déductibles l'année de comptabilisation	
	Autres PARTICIPATION SALAIRES	
ALLEGEMENTS DE LA DETTE FUTURE D'IMPOTS		

Rémunérations des Dirigeants

	31/12/2021
Rémunérations des membres : <ul style="list-style-type: none"> - des organes d'administration - des organes de direction - des organes de surveillance 	

En application du principe du respect du droit des personnes, cette information n'est pas toujours servie, car elle aurait pour effet indirect de fournir des renseignements à caractère individuel.

Effectif moyen

	31/12/2021	Interne	Externe
EFFECTIF MOYEN PAR CATEGORIE			
Cadres & professions intellectuelles supérieures	4		
Professions intermédiaires	5		
Employés	15		1
Ouvriers			
TOTAL	24		1

Honoraires des Commissaires aux Comptes

	31/12/2021	31/12/2020	%	%	31/12/2021	31/12/2020	%	%
Audit								
Commissariat aux comptes, certification, examen des comptes individuels et consolidés								
Emetteur TGS	14 070	14 000	100,00	100,00				
Filiales intégrées globalement								
Autres diligences et prestations directement liées à la mission du commissaire aux comptes								
Emetteur TGS								
Filiales intégrées globalement								
Sous-total	14 070	14 000	100,00	100,00				
Autres prestations rendues par les réseaux aux filiales intégrées globalement								
Juridique, fiscal, social								
Autres								
Sous-total								
TOTAL	14 070	14 000	100,00	100,00				

Identité de la société mère consolidant les comptes

31/12/2021

DENOMINATION SOCIALE - SIEGE SOCIAL	FORME	CAPITAL	% DETENU
BRANDS EUROPEAN SHOE TRADE 41 RUE ALBERT SAMAIN 59650 VILLENEUVE D ASCQ	SAS	85 300	95,28

Filiales et participations

[illegible]

Annexe libre

La société CHAUSS EUROP est intégré fiscalement dans sa société mère la société BRANDS EUROPEAN SHOE TRADE;

La répartition de l'impôt société se fait au prorata des résultats et aucune économie d'impôt n'a été réalisée.

ENGAGEMENTS PRIS EN MATIERE DE PENSIONS, RETRAITES ET ENGAGEMENTS ASSIMILES

Les indemnités de départ à la retraite et autres indemnités pour personnel en activité ont été évalués au 31/12/2021 à un total de 110 897 euros couvert par un contrat de fin de carrière évalué au 31/12/2021 à la somme de 679 euros.

Tableau des résultats et autres éléments caractéristiques de la société au cours des cinq derniers exercices

(articles R. 225-102 du Code de commerce)

		31/12/2017	31/12/2018	31/12/2019	31/12/2020	31/12/2021
CAPITAL en Fin d'exercice	Capital social	1 049 500	1 049 500	1 049 500	1 049 500	1 049 500
	Nombre d'actions ordinaires	4 198	4 198	4 198	4 198	4 198
	Nbre d'actions dividende prioritaire sans droit de vote					
	Nombre maximal d'actions à créer : - Par conversion d'obligation - Par droit de souscription					
OPERATIONS et RESULTAT	Chiffre d'affaires (hors taxes)	14 676 673	14 843 110	13 092 045	11 430 637	11 889 343
	Résultat avant impôts, participations dotations aux amortissements et prov.	(49 837)	366 870	480 924	829 475	(81 186)
	Impôts sur les bénéfices	(207 929)	70 293	99 020	150 598	(6 111)
	Participation des salariés				37 489	
	Résultat après impôts, participation, dotations aux amortissements et provisions	(70 850)	174 834	255 556	375 602	246 870
	Résultat distribué					
RESULTAT PAR ACTION	Résultat après impôts, participation, avant dotations aux amortissements et prov.	38	71	91	153	(18)
	Résultat après impôts, participation, dotations aux amortissements et provisions	(17)	42	61	89	59
	Dividende attribué					
PERSONNEL	Effectif moyen salarié	39	40	34	22	24
	Montant de la masse salariale	1 088 373	1 052 041	838 206	741 249	688 393
	Montant des sommes versées en avantages sociaux	348 446	360 578	288 346	257 622	230 074